


TEMARAPPORT 2015:1

UTBILDNING

SCB

Statistiska centralbyrån Statistics Sweden

Etablering på arbetsmarknaden  
tre år efter gymnasieskolan





# Etablering på arbetsmarknaden tre år efter gymnasieskolan

Report 2015:1

# Establishment on the labour market three years after Upper secondary school

Statistics Sweden  
2015

---

Producent  
*Producer* SCB, enheten för utbildning och arbete  
Statistics Sweden, Education and jobs  
SE-701 89 Örebro  
+46 19 17 60 00

Förfrågningar  
*Enquiries* Tomas Westling, +46 19 17 61 78  
tomas.westling@scb.se

Det är tillåtet att kopiera och på annat sätt mångfaldiga innehållet.

Om du citerar, var god uppge källan på följande sätt:

Källa: SCB, Tema utbildning, rapport 2015:1. *Etablering på arbetsmarknaden tre år efter gymnasieskolan.*

It is permitted to copy and reproduce the contents in this publication.

When quoting, please state the source as follows:

Source: Statistics Sweden, Education Report 2015:1, *Establishment on the labour market three years after Upper secondary school.*

Omslag/Cover: Ateljén, SCB. Foto/Photo: Jan-Aage Haaland

URN:NBN:SE:SCB-2015-A40BR1501\_pdf

Denna publikation finns enbart i elektronisk form på [www.scb.se](http://www.scb.se)  
This publication is only available in electronic form on [www.scb.se](http://www.scb.se)

# Förord

Denna temarapport bygger på en registerstudie om de personer som avgick från gymnasieskolan läsåret 2008/09. Studien beskriver arbetsmarknadsstatus, etableringsgrad, de vanligaste yrkesområdena och utbildningsinriktning på högskolan tre år efter gymnasieutbildningen.

I temarapporten redovisas resultat för 17 nationella program i separata avsnitt. Definitioner och förklaringar finns i slutet av rapporten.

Högskoleverket har i samarbete med Prognosinstitutet vid SCB gjort liknande studier avseende examinerade från högskolan.

Statistiska centralbyrån i januari 2015

Inger Eklund

Mikael Schöllin

## **SCB tackar**

Tack vare våra uppgiftslämnare – privatpersoner, företag, myndigheter och organisationer – kan SCB tillhandahålla tillförlitlig och aktuell statistik som tillgodoser samhällets informationsbehov.



# Innehåll

<b>Förord</b> .....	<b>3</b>
<b>Sammanfattning</b> .....	<b>7</b>
<b>Barn- och fritidsprogrammet</b> .....	<b>11</b>
<b>Byggprogrammet</b> .....	<b>13</b>
<b>Elprogrammet</b> .....	<b>15</b>
<b>Energiprogrammet</b> .....	<b>17</b>
<b>Estetiska programmet</b> .....	<b>19</b>
<b>Fordonsprogrammet</b> .....	<b>21</b>
<b>Handels- och administrationsprogrammet</b> .....	<b>23</b>
<b>Hantverksprogrammet</b> .....	<b>25</b>
<b>Hotell- och restaurangprogrammet</b> .....	<b>27</b>
<b>Industriprogrammet</b> .....	<b>29</b>
<b>Livsmedelsprogrammet</b> .....	<b>31</b>
<b>Medieprogrammet</b> .....	<b>33</b>
<b>Naturbruksprogrammet</b> .....	<b>35</b>
<b>Naturvetenskapsprogrammet</b> .....	<b>37</b>
<b>Omvårdnadsprogrammet</b> .....	<b>39</b>
<b>Samhällsvetenskapsprogrammet</b> .....	<b>41</b>
<b>Teknikprogrammet</b> .....	<b>43</b>
<b>Fakta om statistiken</b> .....	<b>45</b>
Detta omfattar statistiken .....	45
Definitioner och förklaringar .....	45
Så görs statistiken .....	46
Statistikens tillförlitlighet .....	47





# Sammanfattning

Totalt var det ca 93 500 personer som avgick från gymnasieskolan läsåret 2008/09 och som tre år senare var folkbokförda i Sverige. I den här rapporten används variablerna Arbetsmarknadsstatus och Etableringsgrad för att beskriva dessa personers ställning på arbetsmarknaden tre år efter avslutad gymnasieutbildning. Variabeln Arbetsmarknadsstatus indelas i sex olika kategorier:

- Etablerad på arbetsmarknaden
- Osäker ställning på arbetsmarknaden
- Svag ställning på arbetsmarknaden
- Utanför arbetsmarknaden
- Högskolestudier
- Övriga studier

Av samtliga gymnasieavgångna läsåret 2008/09 var 32 procent etablerade på arbetsmarknaden tre år senare. Män var etablerade på arbetsmarknaden i större utsträckning än kvinnor, 39 procent av männen och 26 procent av kvinnorna var etablerade. Kvinnor studerade istället på högskolan i större utsträckning än män. Av samtliga kvinnor var 40 procent högskolestuderande medan motsvarande andel för män var 28 procent.

Gymnasieprogrammen kan indelas i yrkesinriktade och studieförberedande program. Av dem som hade läst ett yrkesinriktat gymnasieprogram var 46 procent etablerade på arbetsmarknaden medan 14 procent var högskolestuderande. Bland dem som hade läst ett studieförberedande program var 21 procent etablerade på arbetsmarknaden och 51 procent var högskolestuderande. Skillnaden mellan män och kvinnors etablering var större bland dem som läst ett yrkesinriktat program än bland dem som hade läst ett studieförberedande program.

Det studieförberedande programmet som hade den högsta andelen högskolestuderande var Naturvetenskapligt program. Där var sju av tio personer högskolestuderande tre år efter avslutad gymnasieutbildning. Bland dem som hade läst Samhällsvetenskapligt program eller Teknikprogrammet var knappt hälften högskolestuderande.

På SCB:s webbplats, [www.scb.se/UF0512](http://www.scb.se/UF0512), redovisas en tabell över arbetsmarknadsstatus, uppdelad på program och kön.

För att underlätta jämförelser mellan program med varierande storlek på andelen som klassificerats som studerande redovisas även variabeln etableringsgrad. Etableringsgraden visar fördelningen av de personer som inte har klassificerats som studerande på kategorierna

- Etablerad på arbetsmarknaden
- Osäker ställning på arbetsmarknaden
- Svag ställning på arbetsmarknaden
- Utanför arbetsmarknaden

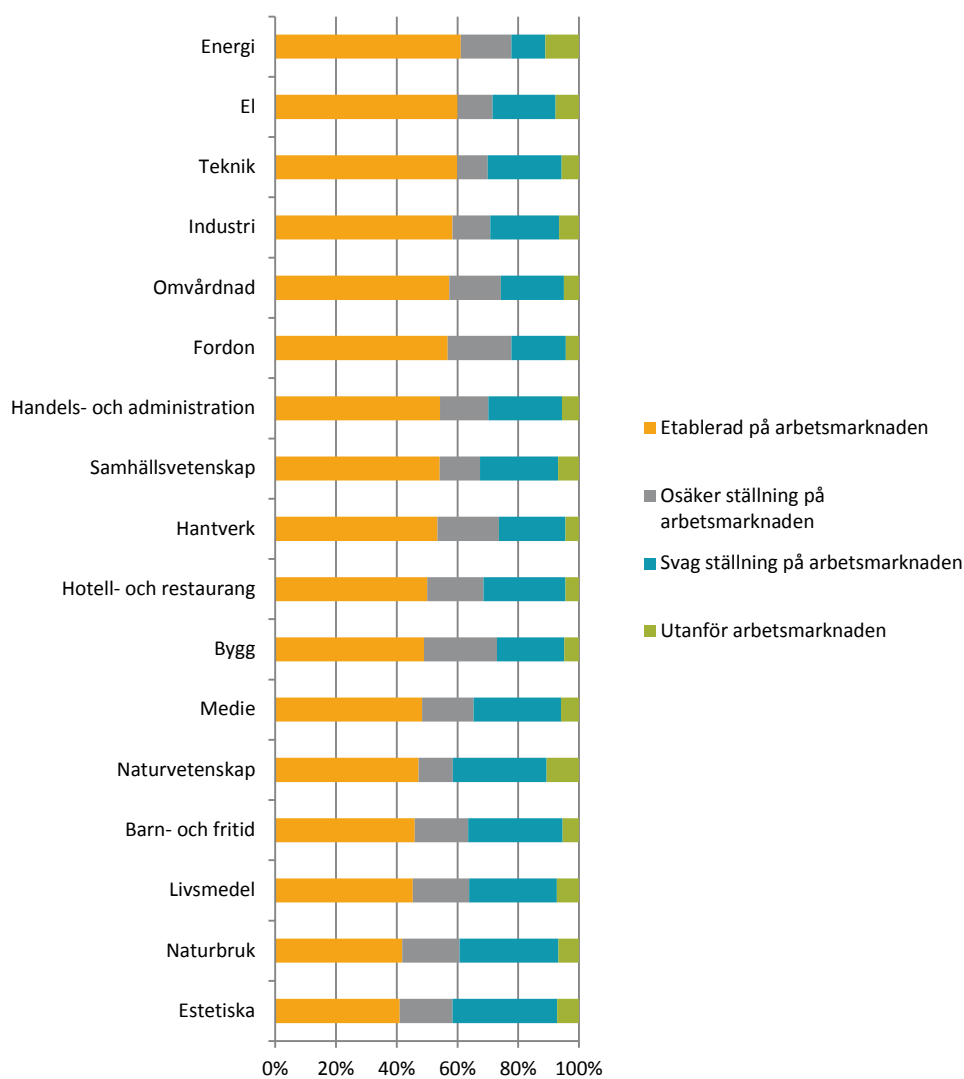
Den högsta etableringsgraden, både bland män och kvinnor, fanns bland dem som hade studerat på Energiprogrammet. Där var andelen etablerade på arbetsmarknaden 74 procent. Bland männen var 74 procent etablerade och bland kvinnorna var 61 procent etablerade. Det program med den lägsta etableringsgraden, både för män och kvinnor, var Estetiska programmet. Där var 40 procent av männen etablerade på arbetsmarknaden och 41 procent av kvinnorna.

Bland de yrkesinriktade programmen hade, förutom Energiprogrammet, Fordonsprogrammet (72 procent) och Byggprogrammet (68 procent) den högsta etableringsgraden. De yrkesinriktade program som hade lägst etableringsgrad var Livsmedelsprogrammet (46 procent), Medieprogrammet (47 procent) och Barn- och fritidsprogrammet (47 procent).

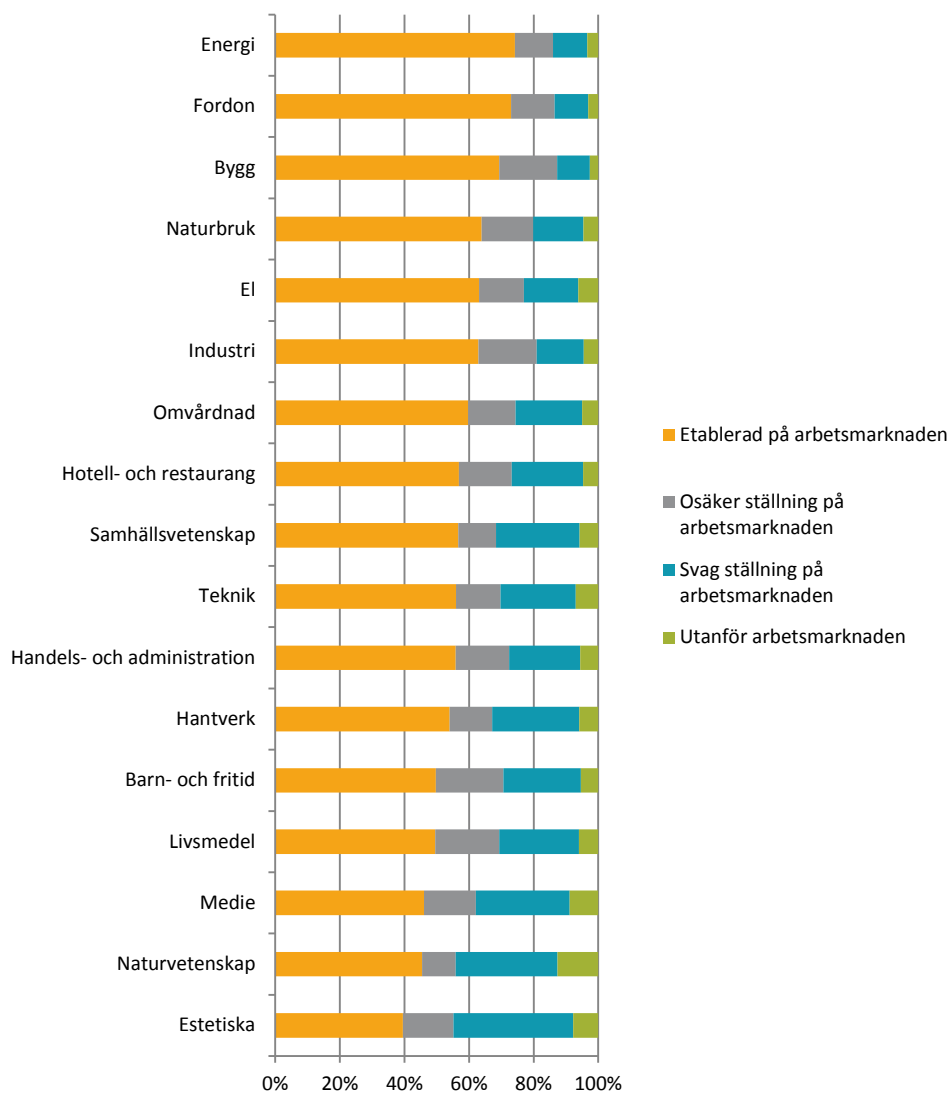
Män hade högre etableringsgrad än kvinnor. Bland dem som hade läst ett yrkesinriktat program var 64 procent av männen etablerade på arbetsmarknaden och 51 procent av kvinnorna. Bland dem som hade läst ett studieförberedande program var skillnaderna betydligt mindre. Störst skillnader mellan mäns och kvinnors etableringsgrad fanns inom Naturbruksprogrammet. Därefter följde Byggprogrammet, Fordonsprogrammet och Energiprogrammet.

På SCB:s webbplats, [www.scb.se/UF0512](http://www.scb.se/UF0512), redovisas en tabell över etableringsgrad, uppdelad på program och kön.

**Etableringsgrad på arbetsmarknaden 2012 för personer som avgick från gymnasieskolan läsåret 2008/09. Kvinnor. Andel i procent.**



**Etableringsgrad på arbetsmarknaden 2012 för personer som avgick från gymnasieskolan läsåret 2008/09. Män. Andel i procent.**



# Barn- och fritidsprogrammet

Antal avgångna i populationen från Barn- och fritidsprogrammet:

Kvinnor: 3043

Män: 1031

## Etablering på arbetsmarknaden

Tre år efter avslutat Barn- och fritidsprogram var 29 procent av kvinnorna och 39 procent av männen etablerade på arbetsmarknaden. Då de studerande exkluderades var 46 procent av kvinnorna och 50 procent av männen etablerade på arbetsmarknaden.

Den totala andelen med anknytning till arbete, de etablerade plus de med svag eller osäker anknytning till arbetsmarknaden, var 60 procent bland kvinnorna och 74 procent bland männen.

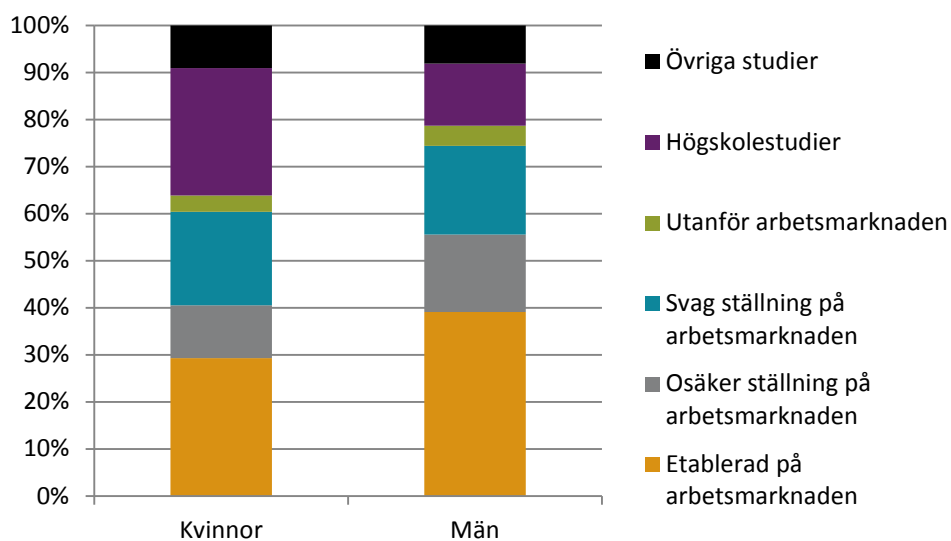
## Yrkesområde

Vård- och omsorgspersonal var det vanligaste yrkesområdet bland både män och kvinnor. Var fjärde man och drygt hälften av alla kvinnor arbetade inom detta yrkesområde. En av tio arbetade med försäljningsarbete inom detaljhandeln m.m. Var femte man arbetade inom Maskinoperatörsarbete- och monteringsarbete eller Gruv-, Bygg- och anläggningsarbete.

## Högskolestudier

Var fjärde kvinna och var åttonde man var högskolestuderande tre år efter avslutad gymnasieutbildning. Undervisning var den vanligaste utbildningsinriktningen bland både kvinnor och män.

## Arbetsmarknadsstatus år 2012 för personer som avgick från Barn- och fritidsprogrammet läsåret 2008/09. Andel i procent.



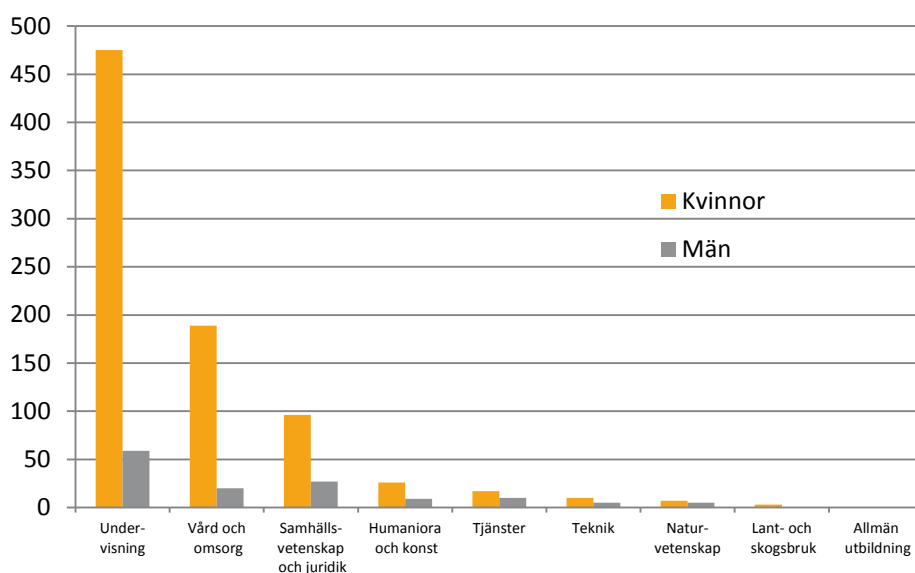
### De största yrkesområdena 2012 bland personer som avgick från Barn- och fritidsprogrammet läsåret 2008/09. Antal och andel i procent.

Personer med statusen etablerad eller osäker ställning på arbetsmarknaden.

Kvinnor	Antal	%	Män	Antal	%
Vård- och omsorgspersonal	702	57	Vård- och omsorgspersonal	152	26
Försäljningsarbete inom detaljhandeln m.m.	150	12	Maskinoperatörsarbete- och monteringsarbete	66	11
Maskinoperatörsarbete- och monteringsarbete	50	4	Försäljningsarbete inom detaljhandeln m.m.	64	11
Köks- och restaurangbiträden	39	3	Gruv-, bygg- och anläggningsarbete	44	8
Städare m.fl.	38	3	Kontorsarbete m.m.	43	7
Kontorsarbete m.m.	36	3	Transport- och maskinförarbete	17	3
Kundservicearbete	36	3	Köks- och restaurangbiträden	17	3
Förskollärare och fritidspedagoger	28	2	Godshanterare och expressbud	16	3
Behandlingsassistenter, fritidsledare m.fl.	18	1	Säkerhetspersonal	14	2
Handpacketerare och andra fabriksarbetare	15	1	Processoperatörsarbete	14	2
Övriga yrkesområden	122	10	Övriga yrkesområden	128	22
<b>Totalt</b>	<b>1234</b>	<b>100</b>	<b>Totalt</b>	<b>573</b>	<b>100</b>

### Utbildningsinriktning på högskoleutbildning 2012 bland personer som avgick från Barn och fritidsprogrammet läsåret 2008/09. Antal.

Personer med statusen högskolestudier.



# Byggprogrammet

Antal avgångna i populationen från Byggprogrammet:

Kvinnor: 246

Män: 3931

## Etablering på arbetsmarknaden

Tre år efter avslutat Byggprogram var 41 procent av kvinnorna och 66 procent av männen etablerade på arbetsmarknaden. Då de studerande exkluderades var 49 procent av kvinnorna och 69 procent av männen etablerade på arbetsmarknaden.

Den totala andelen med anknytning till arbete, de etablerade plus de med svag eller osäker anknytning till arbetsmarknaden, var 79 procent bland kvinnorna och 92 procent bland männen.

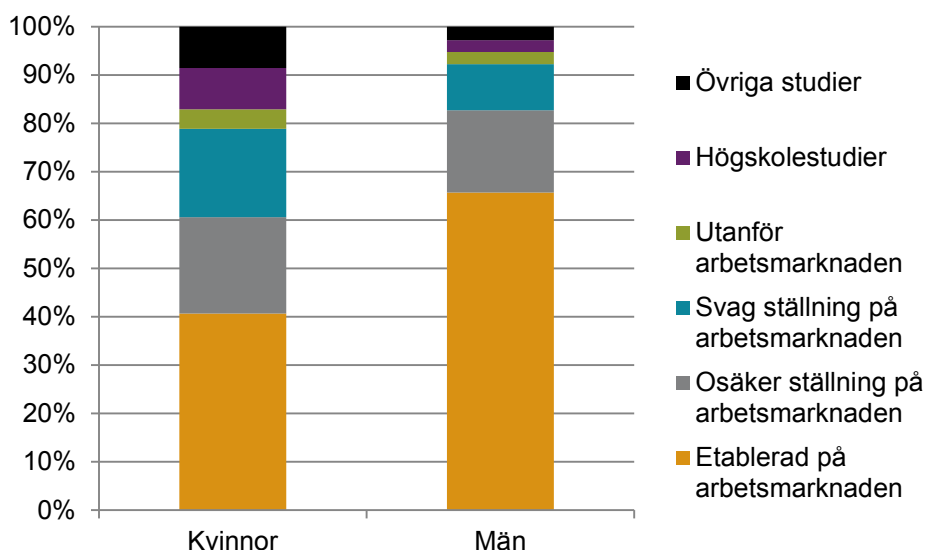
## Yrkesområde

Gruv-, bygg- och anläggningsarbete var det vanligaste yrkesområdet bland både kvinnor och män. Det var dock en betydligt större andel män som arbetade inom detta yrkesområde. Kvinnor arbetade även inom vård och omsorg och med försäljningsarbete i större utsträckning än männen.

## Högskolestudier

Endast 9 procent av kvinnorna och 2 procent av männen var högskolestuderande tre år efter avslutad gymnasieutbildning. Teknik var den vanligaste studieinriktningen bland dem som hade avslutat Byggprogrammet tre år tidigare.

**Arbetsmarknadsstatus år 2012 för personer som avgick från Byggprogrammet läsåret 2008/09. Andel i procent.**



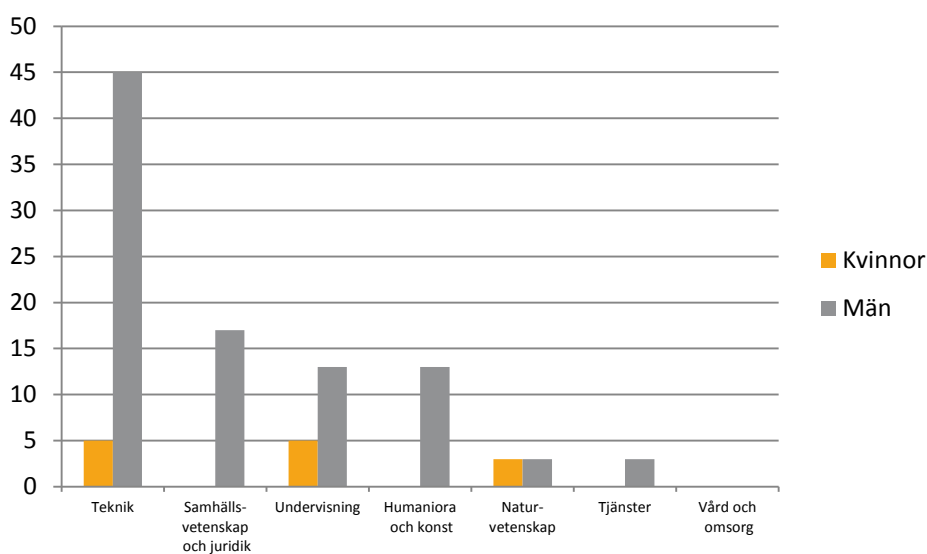
**De största yrkesområdena 2012 bland personer som avgick från Byggprogrammet läsåret 2008/09. Antal och andel i procent.**

Personer med statusen etablerad eller osäker ställning på arbetsmarknaden.

Kvinnor	Antal	%	Män	Antal	%
Gruv-, bygg- och anläggningsarbete	58	39	Gruv-, bygg- och anläggningsarbete	2205	68
Vård- och omsorgspersonal	21	14	Maskinoperatörsarbete- och monteringsarbete	149	5
Försäljningsarbete inom detaljhandeln m.m.	16	11	Transport- och maskinförarbete	136	4
Transport- och maskinförarbete	8	5	Kontorsarbete m.m.	104	3
Köks- och restaurangbiträden	8	5	Försäljningsarbete inom detaljhandeln m.m.	99	3
Storhushålls- och restaurangpersonal	4	3	Metallhantverk, reparatörsarbete m.m.	94	3
Städare m.fl.	4	3	Militärt arbete	71	2
Kundservicearbete	4	3	Grovarbetare inom bygg och anläggning	58	2
Maskinoperatörsarbete- och monteringsarbete	4	3	Vård- och omsorgspersonal	45	1
Frisörer och annan servicepersonal, personliga tjänster	3	2	Handpacketerare och andra fabriksarbetare	38	1
Övriga yrkesområden	19	13	Övriga yrkesområden	253	8
<b>Totalt</b>	<b>149</b>	<b>100</b>	<b>Totalt</b>	<b>3252</b>	<b>100</b>

**Utbildningsinriktning på högskoleutbildning 2012 bland personer som avgick från Byggprogrammet läsåret 2008/09. Antal.**

Personer med statusen högskolestudier.





# Elprogrammet

Antal avgångna i populationen från Elprogrammet:

Kvinnor: 190

Män: 5541

## Etablering på arbetsmarknaden

Tre år efter avslutat Elprogram var 41 procent av kvinnorna och 50 procent av männen etablerade på arbetsmarknaden. Då de studerande exkluderades var 60 procent av kvinnorna och 63 procent av männen etablerade på arbetsmarknaden.

Den totala andelen med anknytning till arbete, de etablerade plus de med svag eller osäker anknytning till arbetsmarknaden, var 63 procent bland kvinnorna och 75 procent bland männen.

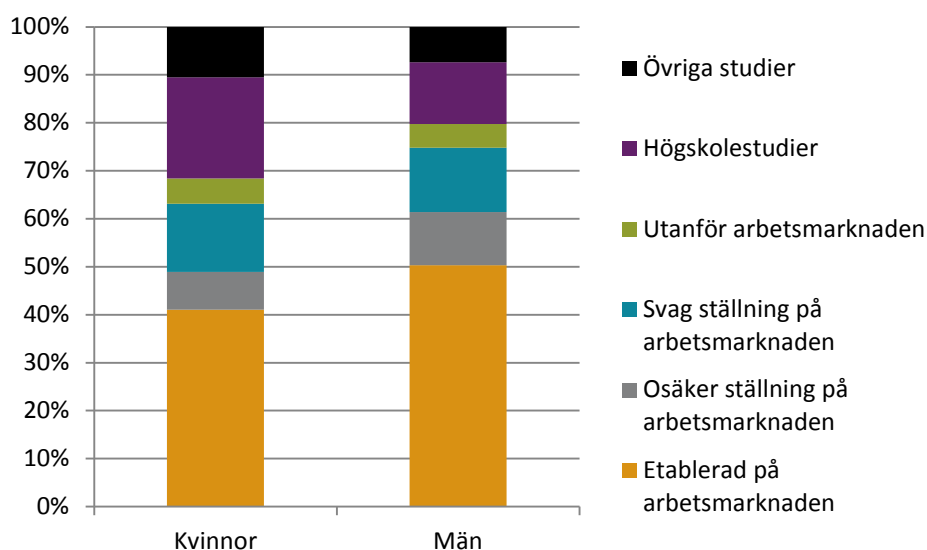
## Yrkesområde

Gruv-, bygg- och anläggningsarbete var det vanligaste yrkesområdet bland både kvinnor och män. Kvinnor arbetade i något större utsträckning än männen inom yrkesområden som är långt ifrån utbildningsinriktningen, såsom vård och omsorg och försäljningsarbete inom detaljhandeln m.m.

## Högskolestudier

Tre år efter avslutad gymnasieutbildning var 21 procent av kvinnorna och 13 procent av männen högskolestuderande. Den vanligaste utbildningsinriktningen, för både män och kvinnor, var teknik.

### Arbetsmarknadsstatus år 2012 för personer som avgick från Elprogrammet läsåret 2008/09. Andel i procent.



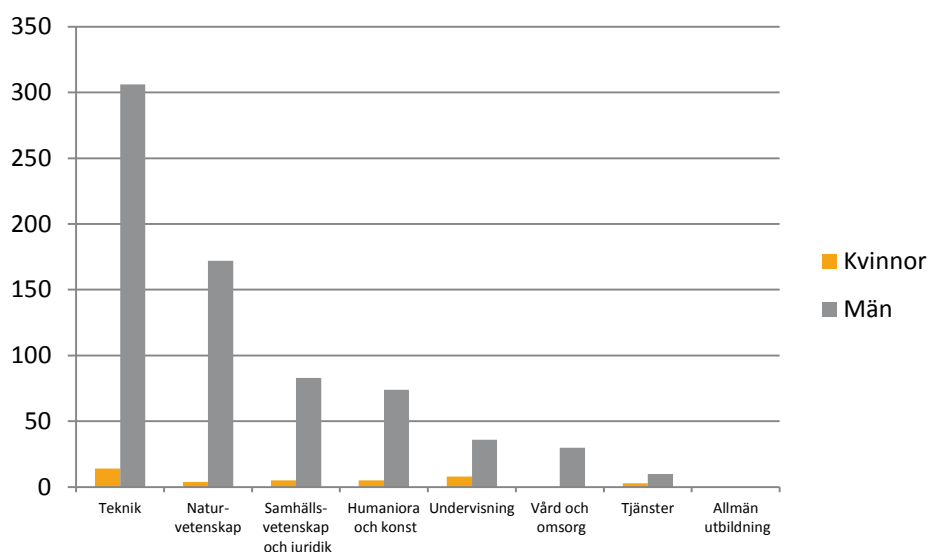
**De största yrkesområdena 2012 bland personer som avgick från Elprogrammet läsåret 2008/09. Antal och andel i procent.**

Personer med statusen etablerad eller osäker ställning på arbetsmarknaden.

Kvinnor	Antal	%	Män	Antal	%
Gruv-, bygg- och anläggningsarbete	22	24	Gruv-, bygg- och anläggningsarbete	1053	31
Tekniker- och ingenjörsarbete	11	12	Metallhantverk, reparatörsarbete m.m.	407	12
Försäljningsarbete inom detaljhandeln m.m.	11	11	Maskinoperatörsarbete- och monteringsarbete	356	10
Maskinoperatörsarbete och monteringsarbete	10	11	Tekniker- och ingenjörsarbete	273	8
Vård- och omsorgspersonal	7	8	Försäljningsarbete inom detaljhandeln m.m.	216	6
Säkerhetspersonal	6	7	Kontorsarbete m.m.	163	5
Metallhantverk, reparatörsarbete m.m.	6	7	Arbete som kräver teoretisk specialkompetens inom teknik och datavetenskap m.m	113	3
Kontorsarbete m.m.	4	5	Militärt arbete	106	3
Övriga yrkesområden	14	15	Processoperatörsarbete	92	3
<b>Totalt</b>	<b>93</b>	<b>100</b>	Transport- och maskinförarbete	83	2
			Övriga yrkesområden	540	16
			<b>Totalt</b>	<b>3403</b>	<b>100</b>

**Utbildningsinriktning på högskoleutbildning 2012 bland personer som avgick från Elprogrammet läsåret 2008/09. Antal.**

Personer med statusen högskolestudier.



# Energiprogrammet

Antal avgångna i populationen från Energiprogrammet:

Kvinnor: 24

Män: 890

## Etablering på arbetsmarknaden

Tre år efter avslutat Energiprogram var 46 procent av kvinnorna och 68 procent av männen etablerade på arbetsmarknaden. Då de studerande exkluderades var 61 procent av kvinnorna och 74 procent av männen etablerade på arbetsmarknaden.

Den totala andelen med anknytning till arbete, de etablerade plus de med svag eller osäker anknytning till arbetsmarknaden, var 67 procent bland kvinnorna och 89 procent bland männen. Observera att antalet kvinnor i redovisningen är väldigt litet.

## Yrkesområde

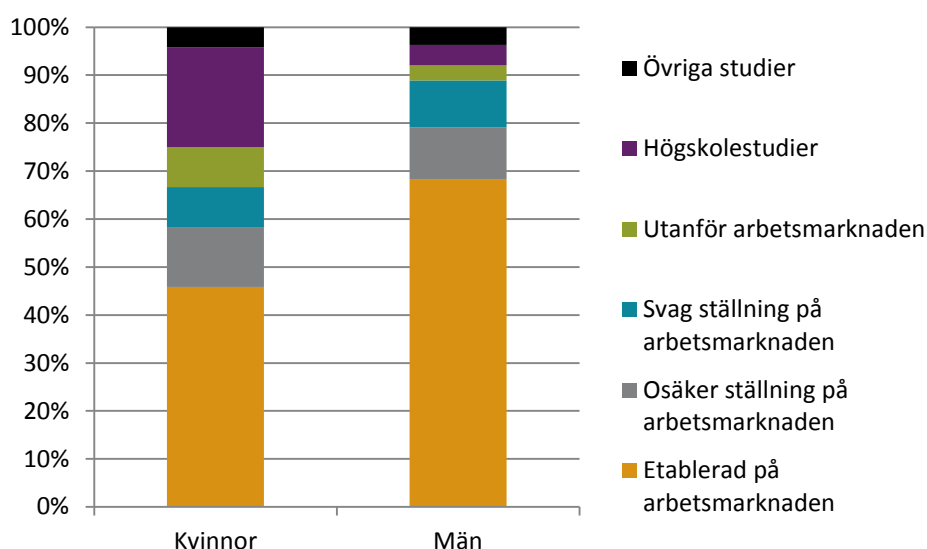
Gruv-, bygg- och anläggningsarbete var det klart vanligaste yrkesområdet bland männen. Två av tre arbetade inom detta yrkesområde. Antalet kvinnor var för litet för att kunna redovisas på yrkesområde.

## Högskolestudier

Tre år efter avslutad gymnasieutbildning var 21 procent av kvinnorna och 4 procent av männen högskolestuderande. Männen återfanns huvudsakligen inom utbildningsinriktningarna teknik, tjänster och naturvetenskap.

Utbildningsinriktning för kvinnor kommenteras inte då de var väldigt få.

## Arbetsmarknadsstatus år 2012 för personer som avgick från Energiprogrammet läsåret 2008/09. Andel i procent.



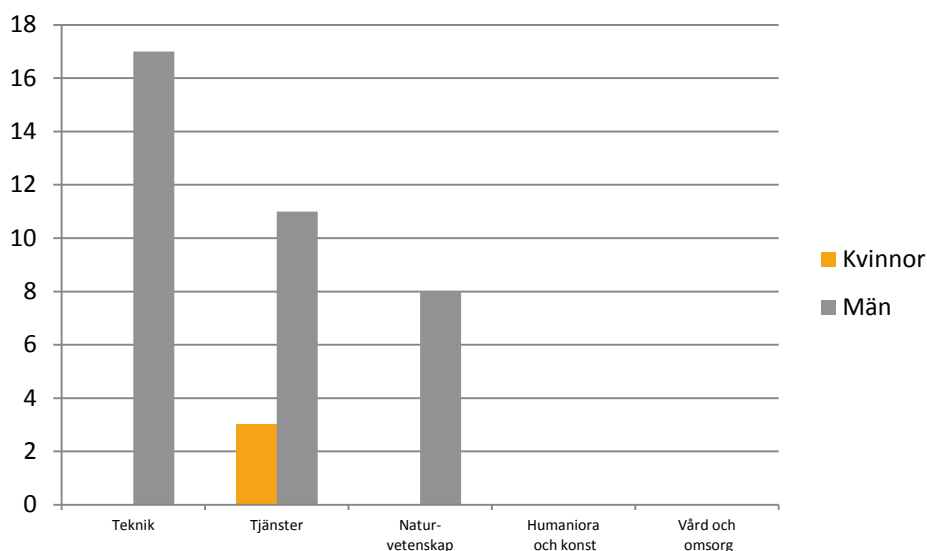
**De största yrkesområdena 2012 bland personer som avgick från Energiprogrammet läsåret 2008/09. Antal och andel i procent.**

Personer med statusen etablerad eller osäker ställning på arbetsmarknaden.

Kvinnor	Antal	%	Män	Antal	%
<b>Totalt</b>	<b>14</b>	<b>100</b>	Gruv-, bygg- och anläggningsarbete	466	66
			Maskinoperatörsarbete- och monteringsarbete	46	7
			Metallhantverk, reparatörsarbete m.m.	38	5
			Försäljningsarbete inom detaljhandeln m.m.	28	4
			Militärt arbete	17	2
			Transport- och maskinförarbete	14	2
			Kontorsarbete m.m.	14	2
			Processoperatörsarbete	11	2
			Vård- och omsorgspersonal	10	1
			Arbete inom jordbruk, trädgård, skogsbruk och fiske	9	1
			Övriga yrkesområden	51	7
			<b>Totalt</b>	<b>704</b>	<b>100</b>

**Utbildningsinriktning på högskoleutbildning 2012 bland personer som avgick från Energiprogrammet läsåret 2008/09. Antal.**

Personer med statusen högskolestudier.



# Estetiska programmet

Antal avgångna i populationen från Estetiska programmet:

Kvinnor: 4317

Män: 1871

## Etablering på arbetsmarknaden

Tre år efter avslutat Estetiskt program var 19 procent av kvinnorna och 21 procent av männen etablerade på arbetsmarknaden. Då de studerande exkluderades var 41 procent av kvinnorna och 40 procent av männen etablerade på arbetsmarknaden.

Den totala andelen med anknytning till arbete, de etablerade plus de med svag eller osäker anknytning till arbetsmarknaden, var 43 procent bland kvinnorna och 49 procent bland männen.

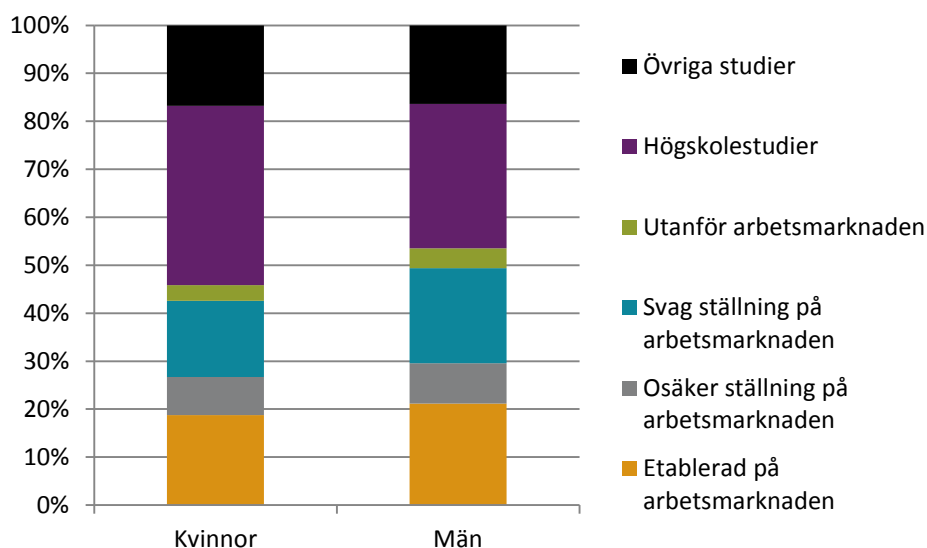
## Yrkesområde

Nästan hälften av alla kvinnor arbetade inom yrkesområdena försäljningsarbete inom detaljhandeln m.m. eller vård och omsorg. Även bland männen var dessa yrkesområden de vanligaste tillsammans med kontorsarbete.

## Högskolestudier

Tre år efter avslutad gymnasieutbildning var 37 procent av kvinnorna och 30 procent av männen högskolestuderande. Den vanligaste utbildningsinriktningen bland kvinnor var humaniora och konst, tätt följt av samhällsvetenskap, juridik och undervisning. Även bland männen var dessa tre utbildningsinriktningar de vanligaste. Här var dock humaniora och konst den klart största utbildningsinriktningen.

## Arbetsmarknadsstatus år 2012 för personer som avgick från Estetiska programmet läsåret 2008/09. Andel i procent.



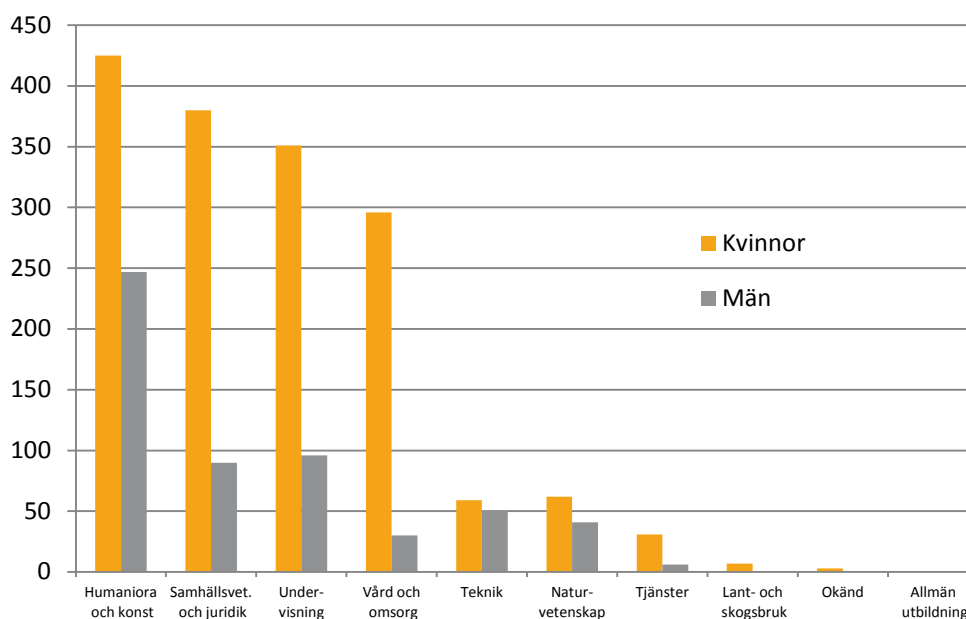
**De största yrkesområdena 2012 bland personer som avgick från Estetiska programmet läsåret 2008/09. Antal och andel i procent.**

Personer med statusen etablerad eller osäker ställning på arbetsmarknaden.

Kvinnor	Antal	%	Män	Antal	%
Försäljningsarbete inom detaljhandeln m.m.	283	25	Försäljningsarbete inom detaljhandeln m.m.	107	19
Vård- och omsorgspersonal	230	20	Vård- och omsorgspersonal	67	12
Kundservicearbete	114	10	Kontorsarbete m.m.	67	12
Köks- och restaurangbiträden	89	8	Maskinoperatörsarbete- och monteringsarbete	43	8
Kontorsarbete m.m.	76	7	Kundservicearbete	27	5
Storhushålls- och restaurangpersonal	50	4	Gruv-, bygg- och anläggningsarbete	27	5
Städare m.fl.	44	4	Säkerhetspersonal	21	4
Säljare, inköpare, mäklare m.fl.	31	3	Militärt arbete	20	4
Behandlingsassistenter, fritidsledare m.fl.	28	2	Transport- och maskinförarbete	19	3
Maskinoperatörsarbete- och monteringsarbete	23	2	Tecknare, underhållare, professionella idrottsutövare	14	2
Övriga yrkesområden	187	16	Övriga yrkesområden	142	26
<b>Totalt</b>	<b>1154</b>	<b>100</b>	<b>Totalt</b>	<b>553</b>	<b>100</b>

**Utbildningsinriktning på högskoleutbildning 2012 bland personer som avgick från Estetiska programmet läsåret 2008/09. Antal.**

Personer med statusen högskolestudier.



# Fordonsprogrammet

Antal avgångna i populationen från Fordonsprogrammet:

Kvinnor: 248

Män: 3543

## Etablering på arbetsmarknaden

Tre år efter avslutat Fordonsprogram var 52 procent av kvinnorna och 70 procent av männen etablerade på arbetsmarknaden. Då de studerande exkluderades var 57 procent av kvinnorna och 73 procent av männen etablerade på arbetsmarknaden.

Den totala andelen med anknytning till arbete, de etablerade plus de med svag eller osäker anknytning till arbetsmarknaden, var 88 procent bland kvinnorna och 93 procent bland männen.

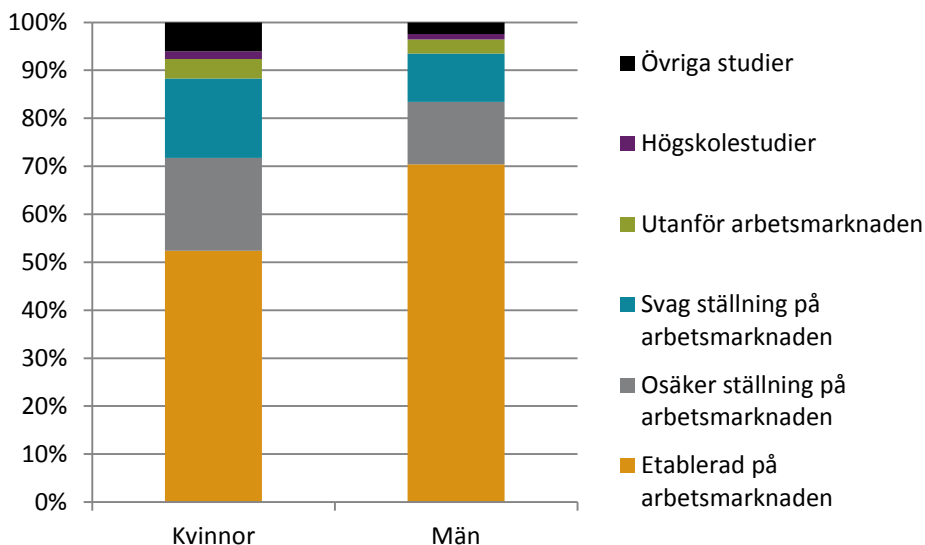
## Yrkesområde

Det vanligaste yrkesområdet bland kvinnor var transport- och maskinförarbete. Tre av tio kvinnor arbetade inom detta yrkesområde. Därefter följde försäljningsarbete inom detaljhandeln m.m. Bland männen var transport- och maskinförarbete och metallhantverk, reparatörsarbete m.m. de två största yrkesområdena. Sex av tio män arbetade inom dessa områden.

## Högskolestudier

Tre år efter avslutad gymnasieutbildning var 2 procent av kvinnorna och 1 procent av männen högskolestuderande. Hälften av alla män återfanns inom utbildningsinriktningen teknik. Kvinnorna var för få för att redovisas på utbildningsinriktning.

## Arbetsmarknadsstatus år 2012 för personer som avgick från Fordonsprogrammet läsåret 2008/09. Andel i procent.



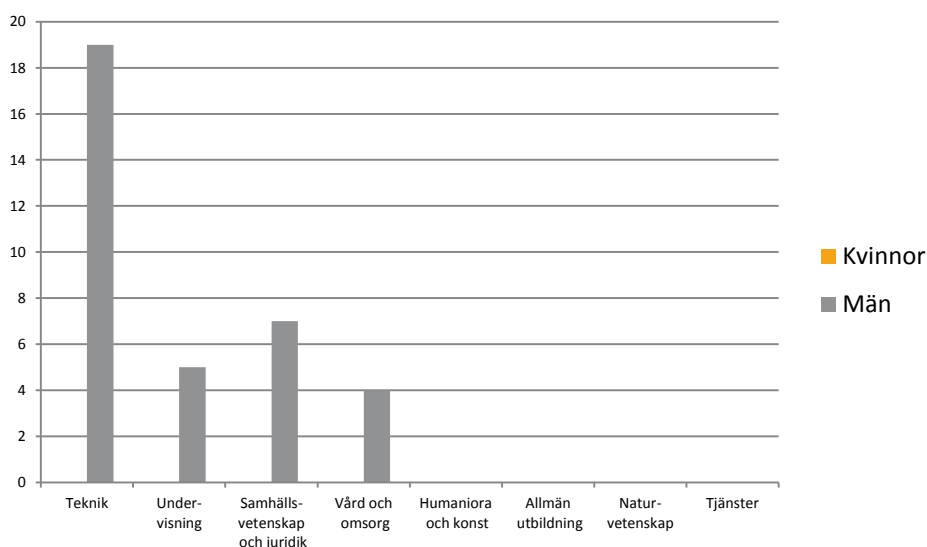
**De största yrkesområdena 2012 bland personer som avgick från Fordonsprogrammet läsåret 2008/09. Antal och andel i procent.**

*Personer med statusen etablerad eller osäker ställning på arbetsmarknaden.*

Kvinnor	Antal	%	Män	Antal	%
Transport- och maskinförarbete	53	30	Transport- och maskinförarbete	876	30
Försäljningsarbete inom detaljhandeln m.m.	23	13	Metallhantverk, reparatörsarbete m.m.	868	29
Vård- och omsorgspersonal	13	7	Maskinoperatörsarbete- och monteringsarbete	283	10
Metallhantverk, reparatörsarbete m.m.	12	6	Gruv-, bygg- och anläggningsarbete	236	8
Kontorsarbete m.m.	10	6	Försäljningsarbete inom detaljhandeln m.m.	104	4
Tekniker- och ingenjörsarbete	9	5	Kontorsarbete m.m.	87	3
Gruv-, bygg- och anläggningsarbete	8	5	Renhållnings- och återvinningsarbetare	62	2
Städare m.fl.	8	5	Tekniker- och ingenjörsarbete	59	2
Maskinoperatörsarbete- och monteringsarbete	7	4	Processoperatörsarbete	50	2
Säljare, inköpare, mäklare m.fl.	7	4	Militärt arbete	47	2
Övriga yrkesområden	28	16	Övriga yrkesområden	283	10
<b>Totalt</b>	<b>178</b>	<b>100</b>	<b>Totalt</b>	<b>2956</b>	<b>100</b>

**Utbildningsinriktning på högskoleutbildning 2012 bland personer som avgick från Fordonsprogrammet läsåret 2008/09. Antal.**

*Personer med statusen högskolestudier.*





# Handels- och administrationsprogrammet

Antal avgångna i populationen från Handels- och administrationsprogrammet:

Kvinnor: 3295

Män: 1420

## Etablering på arbetsmarknaden

Tre år efter avslutat Handels- och administrationsprogram var 42 procent av kvinnorna och 45 procent av männen etablerade på arbetsmarknaden. Då de studerande exkluderades var 54 procent av kvinnorna och 56 procent av männen etablerade på arbetsmarknaden.

Den totala andelen med anknytning till arbete, de etablerade plus de med svag eller osäker anknytning till arbetsmarknaden, var 73 procent bland kvinnorna och 76 procent bland männen.

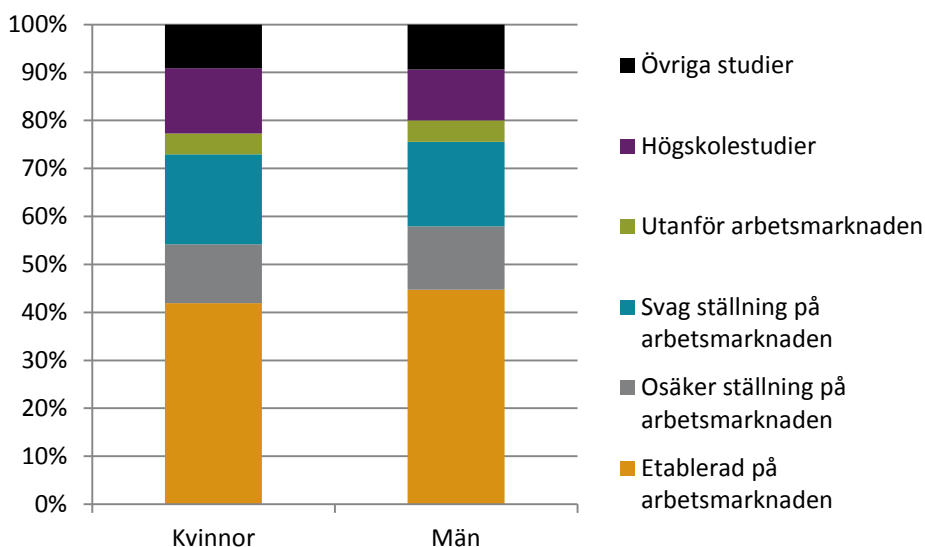
## Yrkesområde

Försäljningsarbete inom detaljhandeln m.m. var det klart vanligaste yrkesområdet bland både män och kvinnor.

## Högskolestudier

Tre år efter avslutad gymnasieutbildning var 14 procent av kvinnorna och 11 procent av männen högskolestuderande. Samhällsvetenskap, juridik var den vanligaste utbildningsinriktningen bland både män och kvinnor. Bland kvinnor var även undervisning vanligt förekommande.

## Arbetsmarknadsstatus år 2012 för personer som avgick från Handels- och administrationsprogrammet läsåret 2008/09. Andel i procent.



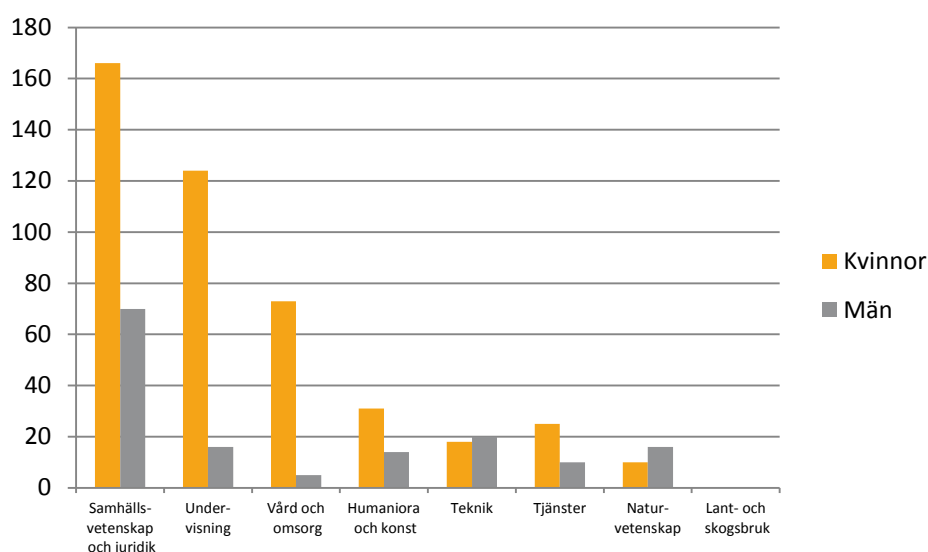
**De största yrkesområdena 2012 bland personer som avgick från Handels- och administrationsprogrammet läsåret 2008/09. Antal och andel i procent.**

Personer med statusen etablerad eller osäker ställning på arbetsmarknaden.

Kvinnor	Antal	%	Män	Antal	%
Försäljningsarbete inom detaljhandeln m.m.	780	44	Försäljningsarbete inom detaljhandeln m.m.	266	32
Vård- och omsorgspersonal	207	12	Kontorsarbete m.m.	93	11
Kundservicearbete	187	10	Maskinoperatörsarbete - och monteringsarbete	66	8
Kontorsarbete m.m.	141	8	Vård- och omsorgspersonal	37	5
Köks- och restaurangbiträden	95	5	Kundservicearbete	36	4
Maskinoperatörsarbete- och monteringsarbete	57	3	Gruv-, bygg- och anläggningsarbete	36	4
Säljare, inköpare, mäklare m.fl.	49	3	Transport- och maskinförarbete	32	4
Städare m.fl.	47	3	Säljare, inköpare, mäklare m.fl.	31	4
Storhushålls- och restaurangpersonal	34	2	Handpacketerare och andra fabriksarbetare	27	3
Annat arbete som kräver kortare högskoleutbildning	28	2	Militärt arbete	22	3
Övriga yrkesområden	160	9	Övriga yrkesområden	178	22
<b>Totalt</b>	<b>1786</b>	<b>100</b>	<b>Totalt</b>	<b>823</b>	<b>100</b>

**Utbildningsinriktning på högskoleutbildning 2012 bland personer som avgick från Handels- och administrationsprogrammet läsåret 2008/09. Antal.**

Personer med statusen högskolestudier.



# Hantverksprogrammet

Antal avgångna i populationen från Hantverksprogrammet:

Kvinnor: 2160

Män: 339

## Etablering på arbetsmarknaden

Tre år efter avslutat Hantverksprogram var 41 procent av kvinnorna och 46 procent av männen etablerade på arbetsmarknaden. Då de studerande exkluderades var 53 procent av kvinnorna och 54 procent av männen etablerade på arbetsmarknaden.

Den totala andelen med anknytning till arbete, de etablerade plus de med svag eller osäker anknytning till arbetsmarknaden, var 73 procent bland kvinnorna och 80 procent bland männen.

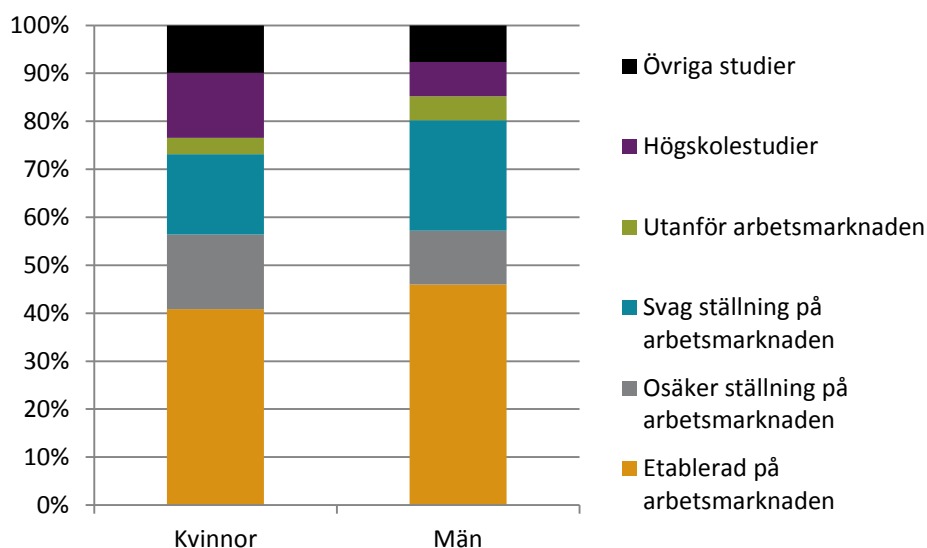
## Yrkesområde

De vanligaste yrkesområdena bland kvinnor var försäljningsarbete inom detaljhandeln m.m. och frisörer och annan servicepersonal, personliga tjänster. Bland männen var det vanligaste yrkesområdet gruv-, bygg- och anläggningsarbete.

## Högskolestudier

Tre år efter avslutad gymnasieutbildning var 14 procent av kvinnorna och 7 procent av männen högskolestuderande. De vanligaste utbildningsinriktningarna bland kvinnor var samhällsvetenskap, juridik och undervisning. Bland männen fanns inte någon tydlig huvudsaklig utbildningsinriktning.

## Arbetsmarknadsstatus år 2012 för personer som avgick från Hantverksprogrammet läsåret 2008/09. Andel i procent.



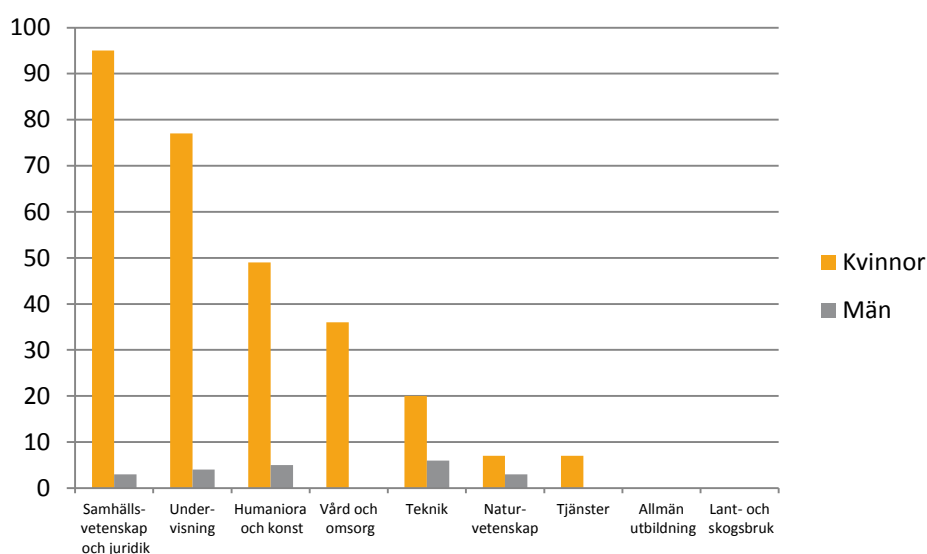
**De största yrkesområdena 2012 bland personer som avgick från Hantverksprogrammet läsåret 2008/09. Antal och andel i procent.**

Personer med statusen etablerad eller osäker ställning på arbetsmarknaden.

Kvinnor	Antal	%	Män	Antal	%
Försäljningsarbete inom detaljhandeln m.m.	349	29	Gruv-, bygg- och anläggningsarbete	52	27
Frisörer och annan servicepersonal, personliga tjänster	268	22	Försäljningsarbete inom detaljhandeln m.m.	20	10
Vård- och omsorgspersonal	173	14	Maskinoperatörsarbete- och monteringsarbete	19	10
Kundservicearbete	64	5	Frisörer och annan servicepersonal, personliga tjänster	11	6
Kontorsarbete m.m.	57	5	Kontorsarbete m.m.	10	5
Köks- och restaurangbiträden	49	4	Annat hantverksarbete	10	5
Maskinoperatörsarbete- och monteringsarbete	46	4	Vård- och omsorgspersonal	7	4
Städare m.fl.	25	2	Tekniker- och ingenjörsarbete	7	4
Storhushålls- och restaurangpersonal	22	2	Kundservicearbete	6	3
Säljare, inköpare, mäklare m.fl.	21	2	Arbete inom jordbruk, trädgård, skogsbruk och fiske	5	3
Övriga yrkesområden	145	12	Övriga yrkesområden	46	24
<b>Totalt</b>	<b>1218</b>	<b>100</b>	<b>Totalt</b>	<b>194</b>	<b>100</b>

**Utbildningsinriktning på högskoleutbildning 2012 bland personer som avgick från Hantverksprogrammet läsåret 2008/09. Antal.**

Personer med statusen högskolestudier.



# Hotell- och restaurangprogrammet

Antal avgångna i populationen från Hotell- och restaurangprogrammet:

Kvinnor: 2512

Män: 1255

## Etablering på arbetsmarknaden

Tre år efter avslutat Hotell- och restaurangprogram var 41 procent av kvinnorna och 49 procent av männen etablerade på arbetsmarknaden. Då de studerande exkluderades var 50 procent av kvinnorna och 57 procent av männen etablerade på arbetsmarknaden.

Den totala andelen med anknytning till arbete, de etablerade plus de med svag eller osäker anknytning till arbetsmarknaden, var 78 procent bland kvinnorna och 83 procent bland männen.

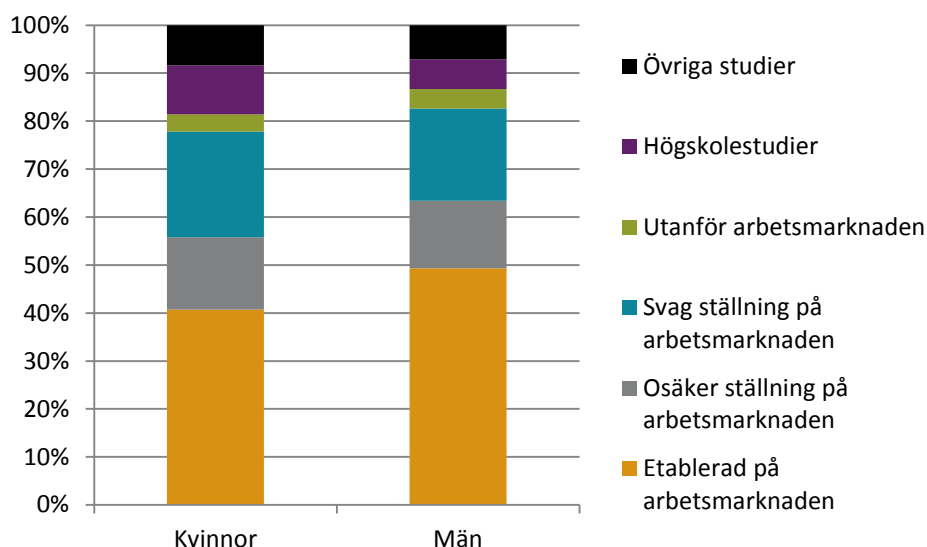
## Yrkesområde

Fyra av tio kvinnor och hälften av alla män arbetade inom storhushålls- och restaurangpersonal eller köks- och restaurangbiträden. Bland männen var dock storhushålls- och restaurangpersonal det klart dominerande yrkesområdet.

## Högskolestudier

Tre år efter avslutad gymnasieutbildning var 10 procent av kvinnorna och 6 procent av männen högskolestuderande. De vanligaste utbildningsinriktningarna bland kvinnor var undervisning och samhällsvetenskap, juridik. Bland männen fanns inte någon tydlig huvudsaklig utbildningsinriktning.

## Arbetsmarknadsstatus år 2012 för personer som avgick från Hotell- och restaurangprogrammet läsåret 2008/09. Andel i procent.



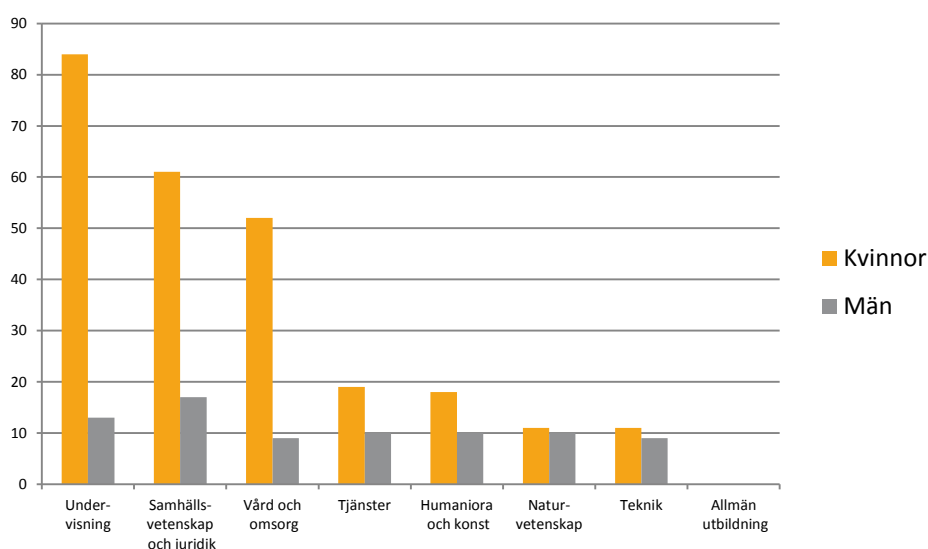
**De största yrkesområdena 2012 bland personer som avgick från Hotell- och restaurangprogrammet läsåret 2008/09. Antal och andel i procent.**

Personer med statusen etablerad eller osäker ställning på arbetsmarknaden.

Kvinnor	Antal	%	Män	Antal	%
Storhushålls- och restaurangpersonal	299	21	Storhushålls- och restaurangpersonal	300	38
Köks- och restaurangbiträden	266	19	Köks- och restaurangbiträden	85	11
Vård- och omsorgspersonal	214	15	Försäljningsarbete inom detaljhandeln m.m.	69	9
Försäljningsarbete inom detaljhandeln m.m.	212	15	Vård- och omsorgspersonal	37	5
Kundservicearbete	131	9	Militärt arbete	34	4
Städare m.fl.	57	4	Maskinoperatörsarbete- och monteringsarbete	34	4
Maskinoperatörsarbete- och monteringsarbete	50	4	Kundservicearbete	33	4
Kontorsarbete m.m.	41	3	Gruv-, bygg- och anläggningsarbete	33	4
Handpacketerare och andra fabriksarbetare	16	1	Transport- och maskinförarbete	24	3
Säkerhetspersonal	13	1	Metallhantverk, reparatörsarbete m.m.	23	3
Övriga yrkesområden	102	7	Övriga yrkesområden	125	16
<b>Totalt</b>	<b>1402</b>	<b>100</b>	<b>Totalt</b>	<b>796</b>	<b>100</b>

**Utbildningsinriktning på högskoleutbildning 2012 bland personer som avgick från Hotell- och restaurangprogrammet läsåret 2008/09. Antal.**

Personer med statusen högskolestudier.



# Industriprogrammet

Antal avgångna i populationen från Industriprogrammet:

Kvinnor: 275

Män: 2016

## Etablering på arbetsmarknaden

Tre år efter avslutat Industriprogram var 36 procent av kvinnorna och 53 procent av männen etablerade på arbetsmarknaden. Då de studerande exkluderades var 58 procent av kvinnorna och 63 procent av männen etablerade på arbetsmarknaden.

Den totala andelen med anknytning till arbete, de etablerade plus de med svag eller osäker anknytning till arbetsmarknaden, var 57 procent bland kvinnorna och 80 procent bland männen.

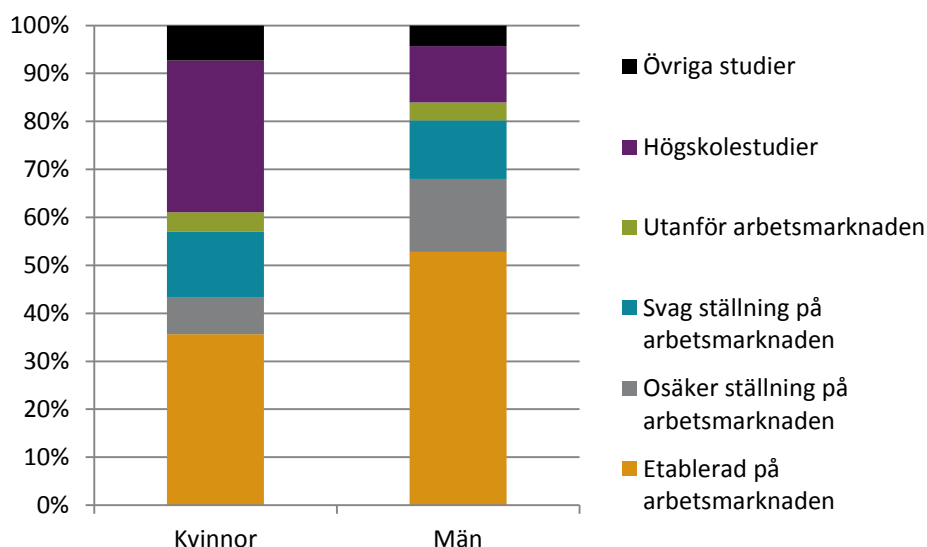
## Yrkesområde

Maskinoperatörsarbete- och monteringsarbete var det vanligaste yrkesområdet bland både män och kvinnor. Därefter följde metallhantverk, reparatörsarbete m.m. bland männen och försäljningsarbete inom detaljhandeln m.m. och kontorsarbete bland kvinnorna.

## Högskolestudier

Tre år efter avslutad gymnasieutbildning var 32 procent av kvinnorna och 12 procent av männen högskolestuderande. Den klart vanligaste utbildningsinriktningen bland både män och kvinnor var teknik. Därefter följde samhällsvetenskap, juridik bland både män och kvinnor.

## Arbetsmarknadsstatus år 2012 för personer som avgick från Industriprogrammet läsåret 2008/09. Andel i procent.



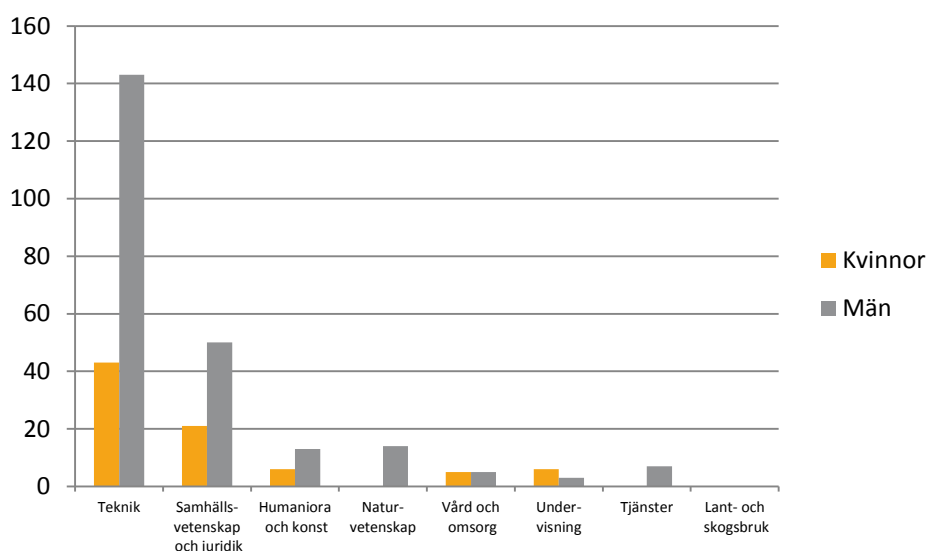
**De största yrkesområdena 2012 bland personer som avgick från Industriprogrammet läsåret 2008/09. Antal och andel i procent.**

Personer med statusen etablerad eller osäker ställning på arbetsmarknaden.

Kvinnor	Antal	%	Män	Antal	%
Maskinoperatörsarbete- och monteringsarbete	22	19	Maskinoperatörsarbete- och monteringsarbete	394	29
Försäljningsarbete inom detaljhandeln m.m.	15	13	Metallhantverk, reparatörsarbete m.m.	299	22
Kontorsarbete m.m.	15	13	Gruv-, bygg- och anläggningsarbete	136	10
Metallhantverk, reparatörsarbete m.m.	11	9	Processoperatörsarbete	115	8
Processoperatörsarbete	9	8	Försäljningsarbete inom detaljhandeln m.m.	61	4
Kundservicearbete	7	6	Transport- och maskinförarbete	55	4
Vård- och omsorgspersonal	7	6	Kontorsarbete m.m.	52	4
Gruv-, bygg- och anläggningsarbete	4	3	Tekniker- och ingenjörsarbete	41	3
Köks- och restaurangbiträden	3	3	Militärt arbete	35	3
Städare m.fl.	3	3	Handpacketerare och andra fabriksarbetare	28	2
Övriga yrkesområden	22	19	Övriga yrkesområden	155	11
<b>Totalt</b>	<b>119</b>	<b>100</b>	<b>Totalt</b>	<b>1371</b>	<b>100</b>

**Utbildningsinriktning på högskoleutbildning 2012 bland personer som avgick från Industriprogrammet läsåret 2008/09. Antal.**

Personer med statusen högskolestudier.





# Livsmedelsprogrammet

Antal avgångna i populationen från Livsmedelsprogrammet:

Kvinnor: 337

Män: 112

## Etablering på arbetsmarknaden

Tre år efter avslutat Livsmedelsprogram var 37 procent av kvinnorna och 45 procent av männen etablerade på arbetsmarknaden. Då de studerande exkluderades var 45 procent av kvinnorna och 50 procent av männen etablerade på arbetsmarknaden.

Den totala andelen med anknytning till arbete, de etablerade plus de med svag eller osäker anknytning till arbetsmarknaden, var 75 procent bland kvinnorna och 85 procent bland männen.

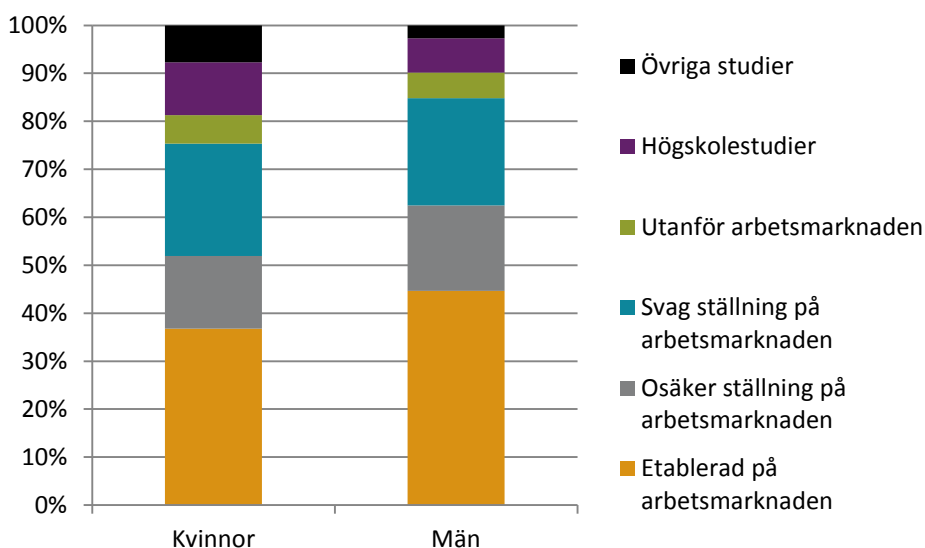
## Yrkesområde

Försäljningsarbete inom detaljhandeln m.m. var det vanligaste yrkesområdet bland både män och kvinnor. Andra vanliga yrkesområden var slaktare, bagare, konditorer m.fl., maskinoperatörsarbete- och monteringsarbete och köks- och restaurangbiträden.

## Högskolestudier

Tre år efter avslutad gymnasieutbildning var 11 procent av kvinnorna och 7 procent av männen högskolestuderande. Den vanligaste utbildningsinriktningen bland kvinnor var undervisning följt av vård och omsorg och samhällsvetenskap, juridik. Utbildningsinriktning för män kommenteras inte då de var väldigt få.

**Arbetsmarknadsstatus år 2012 för personer som avgick från Livsmedelsprogrammet läsåret 2008/09. Andel i procent.**



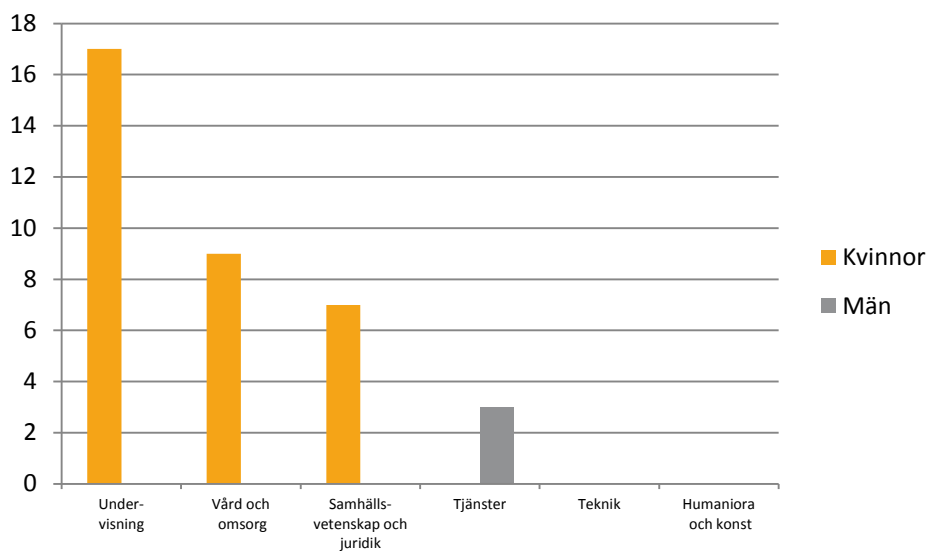
**De största yrkesområdena 2012 bland personer som avgick från Livsmedelsprogrammet läsåret 2008/09. Antal och andel i procent.**

Personer med statusen etablerad eller osäker ställning på arbetsmarknaden.

Kvinnor	Antal	%	Män	Antal	%
Försäljningsarbete inom detaljhandeln m.m.	74	42	Försäljningsarbete inom detaljhandeln m.m.	20	29
Köks- och restaurangbiträden	18	10	Slaktare, bagare, konditorer m.fl.	15	21
Slaktare, bagare, konditorer m.fl.	18	10	Maskinoperatörsarbete- och monteringsarbete	10	14
Maskinoperatörsarbete- och monteringsarbete	16	9	Gruv-, bygg- och anläggningsarbete	5	7
Vård- och omsorgspersonal	10	6	Storhushålls- och restaurangpersonal	3	5
Storhushålls- och restaurangpersonal	9	5	Köks- och restaurangbiträden	3	4
Kontorsarbete m.m.	9	5	Handpacketerare och andra fabriksarbetare	3	4
Städare m.fl.	8	4	Kontorsarbete m.m.	3	4
Säljare, inköpare, mäklare m.fl.	3	2	Transport- och maskinförarbete	3	4
Övriga yrkesområden	11	6	Övriga yrkesområden	6	8
<b>Totalt</b>	<b>175</b>	<b>100</b>	<b>Totalt</b>	<b>70</b>	<b>100</b>

**Utbildningsinriktning på högskoleutbildning 2012 bland personer som avgick från Livsmedelsprogrammet läsåret 2008/09. Antal.**

Personer med statusen högskolestudier.



# Medieprogrammet

Antal avgångna i populationen från Medieprogrammet:

Kvinnor: 2579

Män: 1783

## Etablering på arbetsmarknaden

Tre år efter avslutat Medieprogram var 30 procent av kvinnorna och 32 procent av männen etablerade på arbetsmarknaden. Då de studerande exkluderades var 48 procent av kvinnorna och 46 procent av männen etablerade på arbetsmarknaden.

Den totala andelen med anknytning till arbete, de etablerade plus de med svag eller osäker anknytning till arbetsmarknaden, var 58 procent bland kvinnorna och 63 procent bland männen.

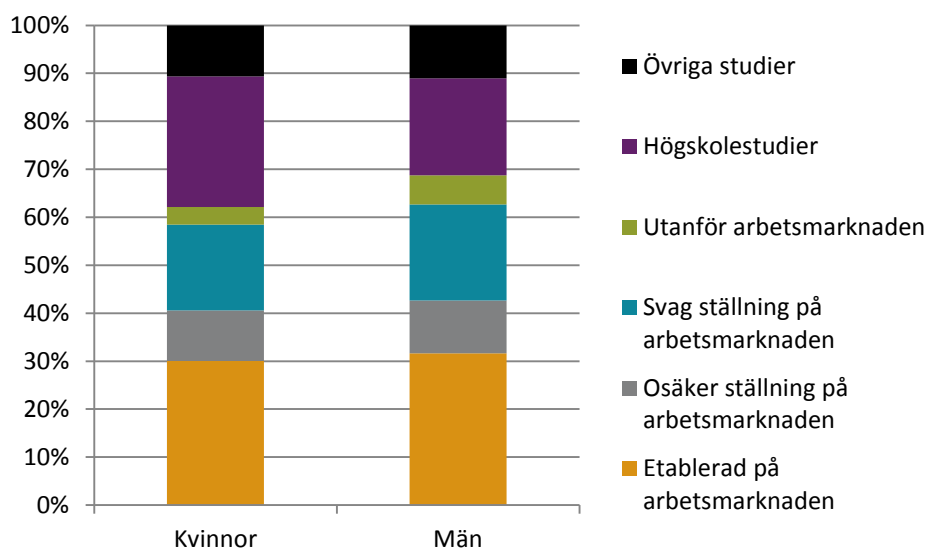
## Yrkesområde

Försäljningsarbete inom detaljhandeln m.m. var det vanligaste yrkesområdet bland både män och kvinnor. Därefter följde vård- och omsorgspersonal bland kvinnor och maskinoperatörsarbete- och monteringsarbete och kontorsarbete m.m. bland männen.

## Högskolestudier

Tre år efter avslutad gymnasieutbildning var 27 procent av kvinnorna och 20 procent av männen högskolestuderande. Den vanligaste utbildningsinriktningen bland kvinnor var samhällsvetenskap, juridik följt av humaniora och konst och undervisning. Bland männen var humaniora och konst den vanligaste utbildningsinriktningen följt av samhällsvetenskap, juridik.

## Arbetsmarknadsstatus år 2012 för personer som avgick från Medieprogrammet läsåret 2008/09. Andel i procent.



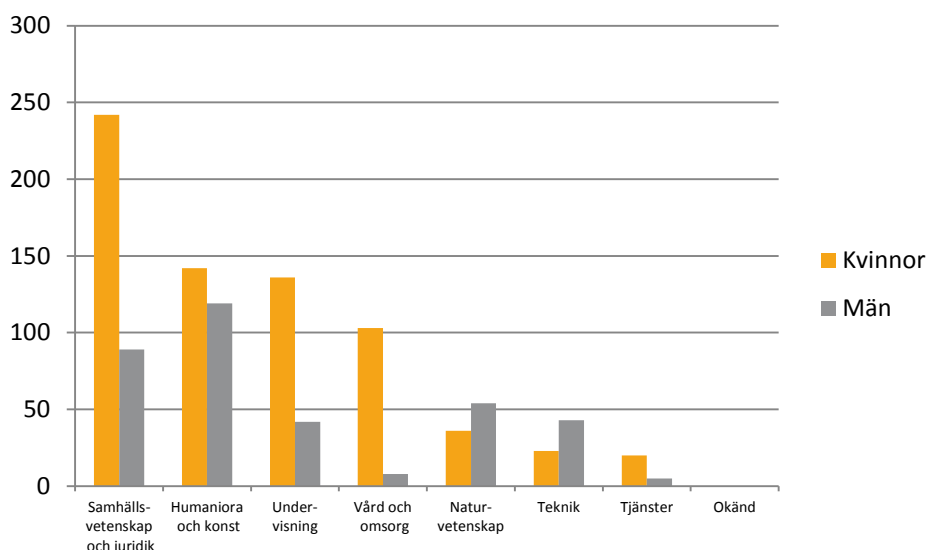
### De största yrkesområdena 2012 bland personer som avgick från Medieprogrammet läsåret 2008/09. Antal och andel i procent.

Personer med statusen etablerad eller osäker ställning på arbetsmarknaden.

Kvinnor	Antal	%	Män	Antal	%
Försäljningsarbete inom detaljhandeln m.m.	273	26	Försäljningsarbete inom detaljhandeln m.m.	123	16
Vård- och omsorgspersonal	156	15	Maskinoperatörsarbete - och monteringsarbete	98	13
Kundservicearbete	118	11	Kontorsarbete m.m.	77	10
Köks- och restaurangbiträden	85	8	Vård- och omsorgspersonal	49	6
Kontorsarbete m.m.	84	8	Tekniker- och ingenjörsarbete	47	6
Maskinoperatörsarbete- och monteringsarbete	48	5	Gruv-, bygg- och anläggningsarbete	43	6
Städare m.fl.	42	4	Militärt arbete	37	5
Storhushålls- och restaurangpersonal	32	3	Kundservicearbete	27	4
Säljare, inköpare, mäklare m.fl.	28	3	Köks- och restaurangbiträden	24	3
Annat arbete som kräver kortare högskoleutbildning	25	2	Transport- och maskinförarbete	23	3
Övriga yrkesområden	155	15	Övriga yrkesområden	213	28
<b>Totalt</b>	<b>1046</b>	<b>100</b>	<b>Totalt</b>	<b>761</b>	<b>100</b>

### Utbildningsinriktning på högskoleutbildning 2012 bland personer som avgick från Medieprogrammet läsåret 2008/09. Antal.

Personer med statusen högskolestudier.



# Naturbruksprogrammet

Antal avgångna i populationen från Naturbruksprogrammet:

Kvinnor: 1925

Män: 934

## Etablering på arbetsmarknaden

Tre år efter avslutat Naturbruksprogram var 28 procent av kvinnorna och 55 procent av männen etablerade på arbetsmarknaden. Då de studerande exkluderades var 42 procent av kvinnorna och 64 procent av männen etablerade på arbetsmarknaden.

Den totala andelen med anknytning till arbete, de etablerade plus de med svag eller osäker anknytning till arbetsmarknaden, var 62 procent bland kvinnorna och 83 procent bland männen.

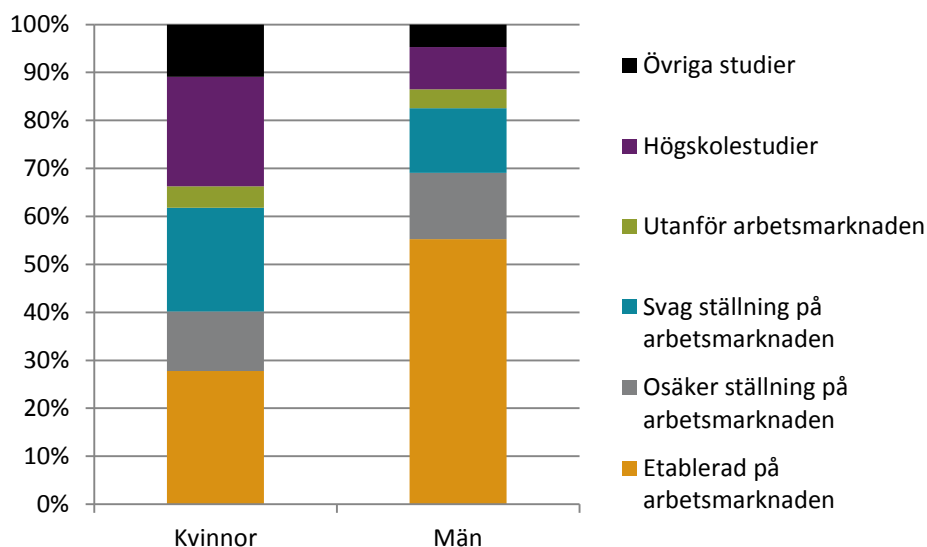
## Yrkesområde

De vanligaste yrkesområdena bland kvinnor var vård- och omsorgspersonal, arbete inom jordbruk, trädgård, skogsbruk och fiske och försäljningsarbete inom detaljhandeln m.m. Bland männen var transport- och maskinförarbete det klart vanligaste yrkesområdet följt av arbete inom jordbruk, trädgård, skogsbruk och fiske.

## Högskolestudier

Tre år efter avslutad gymnasieutbildning var 23 procent av kvinnorna och 9 procent av männen högskolestuderande. Den vanligaste utbildningsinriktningen bland kvinnor var vård och omsorg följt av undervisning och samhällsvetenskap, juridik. Bland männen var lant- och skogsbruk den klart vanligaste utbildningsinriktningen följt av teknik.

**Arbetsmarknadsstatus år 2012 för personer som avgick från Naturbruksprogrammet läsåret 2008/09. Andel i procent**



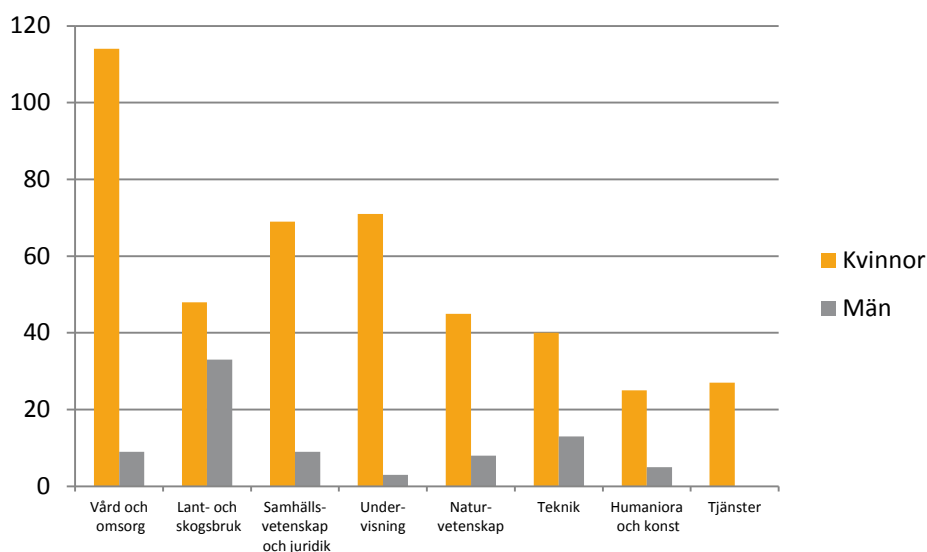
**De största yrkesområdena 2012 bland personer som avgick från Naturbruksprogrammet läsåret 2008/09. Antal och andel i procent.**

Personer med statusen etablerad eller osäker ställning på arbetsmarknaden.

Kvinnor	Antal	%	Män	Antal	%
Vård- och omsorgspersonal	143	18	Transport- och maskinförarbete	258	40
Arbete inom jordbruk, trädgård, skogsbruk och fiske	122	16	Arbete inom jordbruk, trädgård, skogsbruk och fiske	94	15
Försäljningsarbete inom detaljhandeln m.m.	108	14	Gruv-, bygg- och anläggningsarbete	42	6
Maskinoperatörsarbete- och monteringsarbete	52	7	Maskinoperatörsarbete- och monteringsarbete	41	6
Städare m.fl.	48	6	Försäljningsarbete inom detaljhandeln m.m.	27	4
Köks- och restaurangbiträden	35	5	Kontorsarbete m.m.	22	3
Kontorsarbete m.m.	34	4	Medhjälpare inom jordbruk, trädgård, skogsbruk och fiske	20	3
Transport- och maskinförarbete	27	4	Vård- och omsorgspersonal	19	3
Kundservicearbete	26	3	Metallhantverk, reparatörsarbete m.m.	17	3
Arbete inom biologi, hälso- och sjukvård som kräver kortare högskoleutbildning	24	3	Militärt arbete	15	2
Övriga yrkesområden	156	20	Övriga yrkesområden	90	14
<b>Totalt</b>	<b>774</b>	<b>100</b>	<b>Totalt</b>	<b>645</b>	<b>100</b>

**Utbildningsinriktning på högskoleutbildning 2012 bland personer som avgick från Naturbruksprogrammet läsåret 2008/09. Antal.**

Personer med statusen högskolestudier.



# Naturvetenskapsprogrammet

Antal avgångna i populationen från Naturvetenskapsprogrammet:

Kvinnor: 6126

Män: 6643

## Etablering på arbetsmarknaden

Tre år efter avslutat Naturvetenskapsprogram var 10 procent av kvinnorna och 13 procent av männen etablerade på arbetsmarknaden. Då de studerande exkluderades var 47 procent av kvinnorna och 46 procent av männen etablerade på arbetsmarknaden.

Den totala andelen med anknytning till arbete, de etablerade plus de med svag eller osäker anknytning till arbetsmarknaden, var 19 procent bland kvinnorna och 25 procent bland männen.

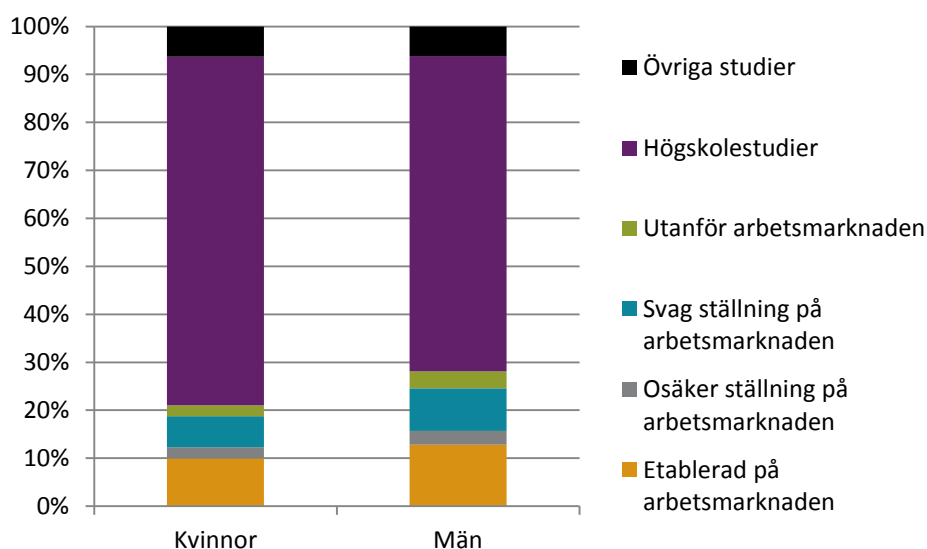
## Yrkesområde

Det vanligaste yrkesområdet bland både män och kvinnor var försäljningsarbete inom detaljhandeln m.m.

## Högskolestudier

Tre år efter avslutad gymnasieutbildning var 73 procent av kvinnorna och 66 procent av männen högskolestuderande. De vanligaste utbildningsinriktningarna bland kvinnor var teknik, vård och omsorg och samhällsvetenskap, juridik. Bland männen var teknik den klart vanligaste utbildningsinriktningen följt av samhällsvetenskap, juridik.

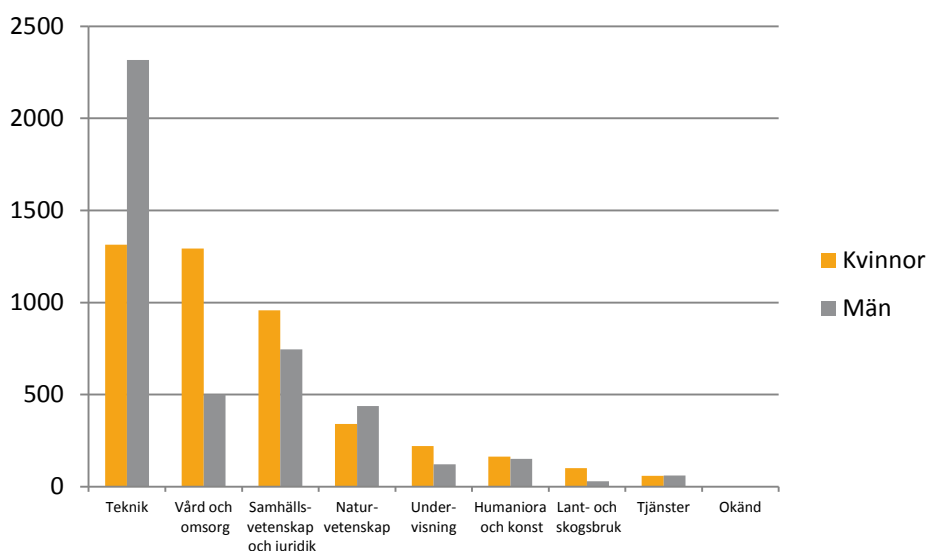
### Arbetsmarknadsstatus år 2012 för personer som avgick från Naturvetenskapsprogrammet läsåret 2008/09. Andel i procent.



**De största yrkesområdena 2012 bland personer som avgick från Naturvetenskapsprogrammet läsåret 2008/09. Antal och andel i procent.**  
 Personer med statusen etablerad eller osäker ställning på arbetsmarknaden.

Kvinnor	Antal	%	Män	Antal	%
Försäljningsarbete inom detaljhandeln m.m.	189	25	Försäljningsarbete inom detaljhandeln m.m.	181	17
Vård- och omsorgspersonal	96	13	Kontorsarbete m.m.	127	12
Kundservicearbete	68	9	Militärt arbete	115	11
Kontorsarbete m.m.	59	8	Vård- och omsorgspersonal	70	7
Köks- och restaurangbiträden	51	7	Maskinoperatörsarbete- och monteringsarbete	65	6
Säljare, inköpare, mäklare m.fl.	30	4	Tekniker- och ingenjörsarbete	54	5
Maskinoperatörsarbete- och monteringsarbete	21	3	Gruv-, bygg- och anläggningsarbete	46	4
Arbete inom biologi, hälso- och sjukvård som kräver kortare högskoleutbildning	21	3	Kundservicearbete	41	4
Militärt arbete	19	3	Köks- och restaurangbiträden	35	3
Städare m.fl.	18	2	Transport- och maskinförarbete	32	3
Övriga yrkesområden	181	24	Övriga yrkesområden	276	26
<b>Totalt</b>	<b>753</b>	<b>100</b>	<b>Totalt</b>	<b>1043</b>	<b>100</b>

**Utbildningsinriktning på högskoleutbildning 2012 bland personer som avgick från Naturvetenskapsprogrammet läsåret 2008/09. Antal.**  
 Personer med statusen högskolestudier.





# Omvårdnadsprogrammet

Antal avgångna i populationen från Omvårdnadsprogrammet:

Kvinnor: 2707

Män: 586

## Etablering på arbetsmarknaden

Tre år efter avslutat Omvårdnadsprogram var 41 procent av kvinnorna och 45 procent av männen etablerade på arbetsmarknaden. Då de studerande exkluderades var 57 procent av kvinnorna och 60 procent av männen etablerade på arbetsmarknaden.

Den totala andelen med anknytning till arbete, de etablerade plus de med svag eller osäker anknytning till arbetsmarknaden, var 67 procent bland kvinnorna och 72 procent bland männen.

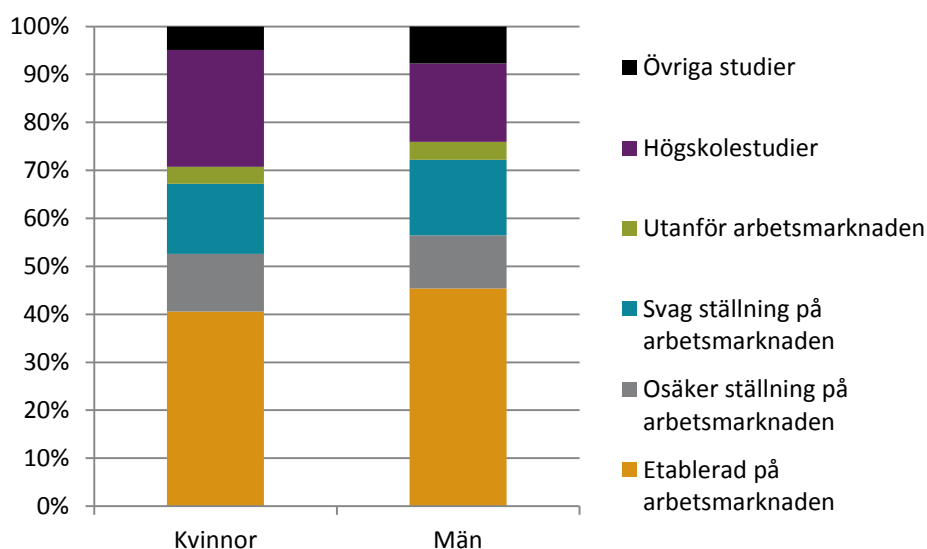
## Yrkesområde

Det klart dominerande yrkesområdet bland både män och kvinnor var vård- och omsorgspersonal. Drygt åtta av tio kvinnor och knappt hälften av alla män arbetade inom detta yrkesområde.

## Högskolestudier

Tre år efter avslutad gymnasieutbildning var 24 procent av kvinnorna och 16 procent av männen högskolestuderande. Den klart vanligaste utbildningsinriktningen bland både män och kvinnor var vård och omsorg. Därefter följde undervisning och samhällsvetenskap, juridik.

### Arbetsmarknadsstatus år 2012 för personer som avgick från Omvårdnadsprogrammet läsåret 2008/09. Andel i procent.



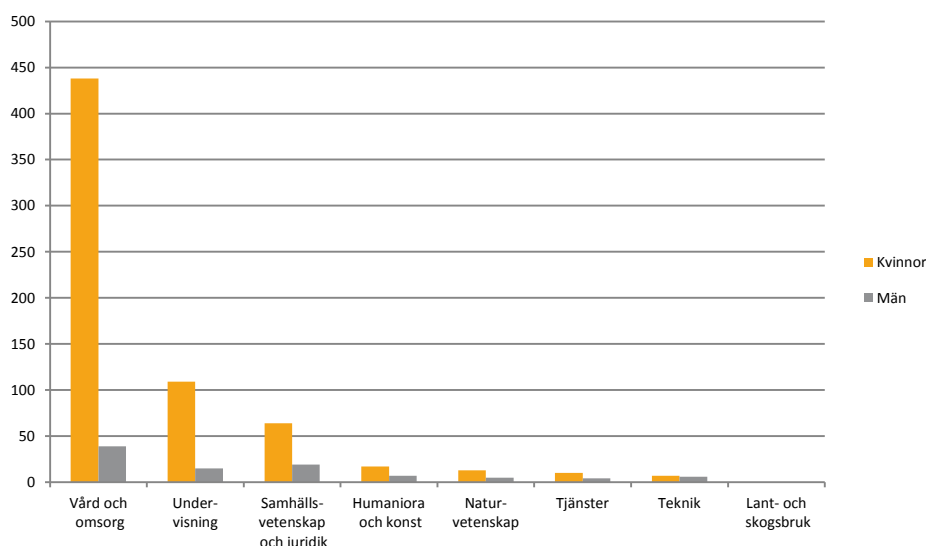
**De största yrkesområdena 2012 bland personer som avgick från Omvårdnadsprogrammet läsåret 2008/09. Antal och andel i procent.**

Personer med statusen etablerad eller osäker ställning på arbetsmarknaden.

Kvinnor	Antal	%	Män	Antal	%
Vård- och omsorgspersonal	1163	82	Vård- och omsorgspersonal	151	46
Försäljningsarbete inom detaljhandeln m.m.	59	4	Kontorsarbete m.m.	28	8
Arbete inom biologi, hälso- och sjukvård som kräver kortare högskoleutbildning	39	3	Maskinoperatörsarbete- och monteringsarbete	24	7
Maskinoperatörsarbete- och monteringsarbete	23	2	Gruv-, bygg- och anläggningsarbete	24	7
Köks- och restaurangbiträden	22	2	Försäljningsarbete inom detaljhandeln m.m.	20	6
Kundservicearbete	20	1	Militärt arbete	15	4
Kontorsarbete m.m.	17	1	Säkerhetspersonal	14	4
Städare m.fl.	16	1	Transport- och maskinförarbete	11	3
Säkerhetspersonal	8	1	Tekniker- och ingenjörsarbete	5	2
Handpacketerare och andra fabriksarbetare	6	0	Metallhantverk, reparatörsarbete m.m.	5	2
Övriga yrkesområden	50	4	Övriga yrkesområden	33	10
<b>Totalt</b>	<b>1423</b>	<b>100</b>	<b>Totalt</b>	<b>331</b>	<b>100</b>

**Utbildningsinriktning på högskoleutbildning 2012 bland personer som avgick från Omvårdnadsprogrammet läsåret 2008/09. Antal.**

Personer med statusen högskolestudier.



# Samhällsvetenskapsprogrammet

Antal avgångna i populationen från Samhällsvetenskapsprogrammet:

Kvinnor: 16137

Män: 9996

## Etablering på arbetsmarknaden

Tre år efter avslutat Samhällsvetenskapsprogram var 21 procent av kvinnorna och 29 procent av männen etablerade på arbetsmarknaden. Då de studerande exkluderades var 54 procent av kvinnorna och 57 procent av männen etablerade på arbetsmarknaden.

Den totala andelen med anknytning till arbete, de etablerade plus de med svag eller osäker anknytning till arbetsmarknaden, var 36 procent bland kvinnorna och 49 procent bland männen.

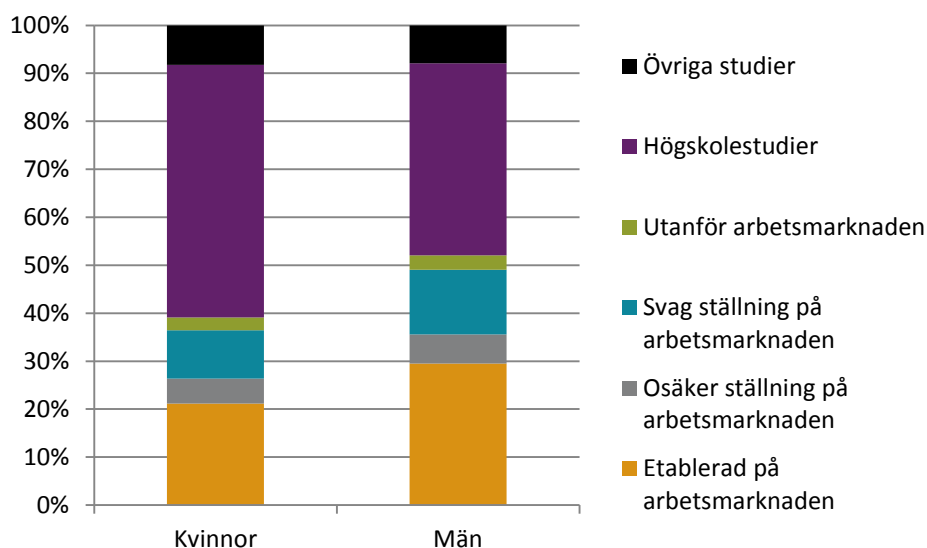
## Yrkesområde

Det vanligaste yrkesområdet bland både män och kvinnor var försäljningsarbete inom detaljhandeln m.m. Därefter följde vård- och omsorgspersonal bland kvinnorna och kontorsarbete m.m. bland männen.

## Högskolestudier

Tre år efter avslutad gymnasieutbildning var 53 procent av kvinnorna och 40 procent av männen högskolestuderande. Den klart vanligaste utbildningsinriktningen bland både män och kvinnor var samhällsvetenskap, juridik. Hälften av samtliga högskolestuderande återfanns inom denna utbildningsinriktning.

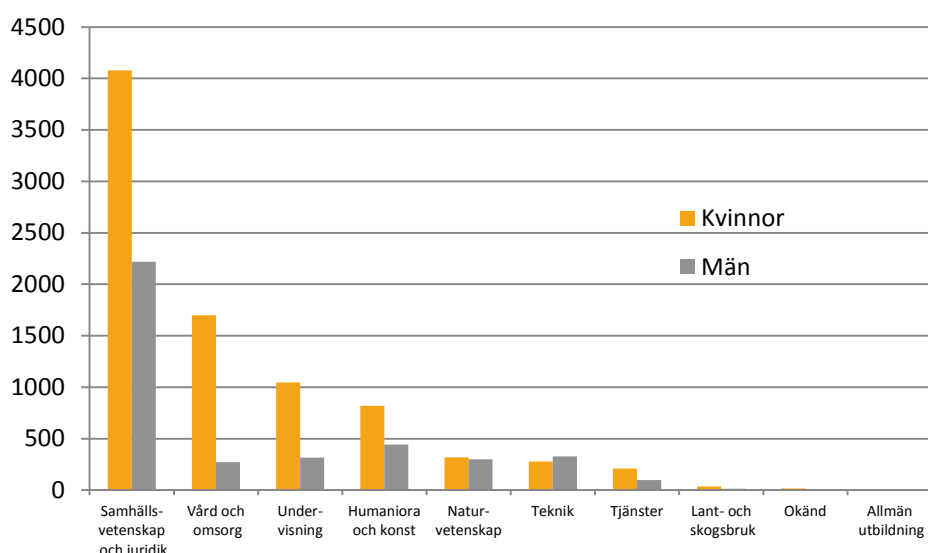
**Arbetsmarknadsstatus år 2012 för personer som avgick från Samhällsvetenskapsprogrammet läsåret 2008/09. Andel i procent.**



**De största yrkesområdena 2012 bland personer som avgick från Samhällsvetenskapsprogrammet läsåret 2008/09. Antal och andel i procent. Personer med statusen etablerad eller osäker ställning på arbetsmarknaden.**

Kvinnor	Antal	%	Män	Antal	%
Försäljningsarbete inom detaljhandeln m.m.	1127	26	Försäljningsarbete inom detaljhandeln m.m.	709	20
Vård- och omsorgspersonal	742	17	Kontorsarbete m.m.	436	12
Kundservicearbete	431	10	Militärt arbete	241	7
Kontorsarbete m.m.	422	10	Vård- och omsorgspersonal	223	6
Köks- och restaurangbiträden	249	6	Säljare, inköpare, mäklare m.fl.	222	6
Säljare, inköpare, mäklare m.fl.	188	4	Maskinoperatörsarbete- och monteringsarbete	213	6
Maskinoperatörsarbete- och monteringsarbete	121	3	Gruv-, bygg- och anläggningsarbete	209	6
Storhushålls- och restaurangpersonal	107	3	Kundservicearbete	158	4
Annat arbete som kräver kortare högskoleutbildning	89	2	Transport- och maskinförarbete	123	3
Städare m.fl.	67	2	Säkerhetspersonal	119	3
Övriga yrkesområden	714	17	Övriga yrkesområden	904	25
<b>Totalt</b>	<b>4259</b>	<b>100</b>	<b>Totalt</b>	<b>3556</b>	<b>100</b>

**Utbildningsinriktning på högskoleutbildning 2012 bland personer som avgick från Samhällsvetenskapsprogrammet läsåret 2008/09. Antal. Personer med statusen högskolestudier.**



# Teknikprogrammet

Antal avgångna i populationen från Teknikprogrammet:

Kvinnor: 984

Män: 4515

## Etablering på arbetsmarknaden

Tre år efter avslutat Teknikprogram var 21 procent av kvinnorna och 28 procent av männen etablerade på arbetsmarknaden. Då de studerande exkluderades var 60 procent av kvinnorna och 56 procent av männen etablerade på arbetsmarknaden.

Den totala andelen med anknytning till arbete, de etablerade plus de med svag eller osäker anknytning till arbetsmarknaden, var 33 procent bland kvinnorna och 47 procent bland männen.

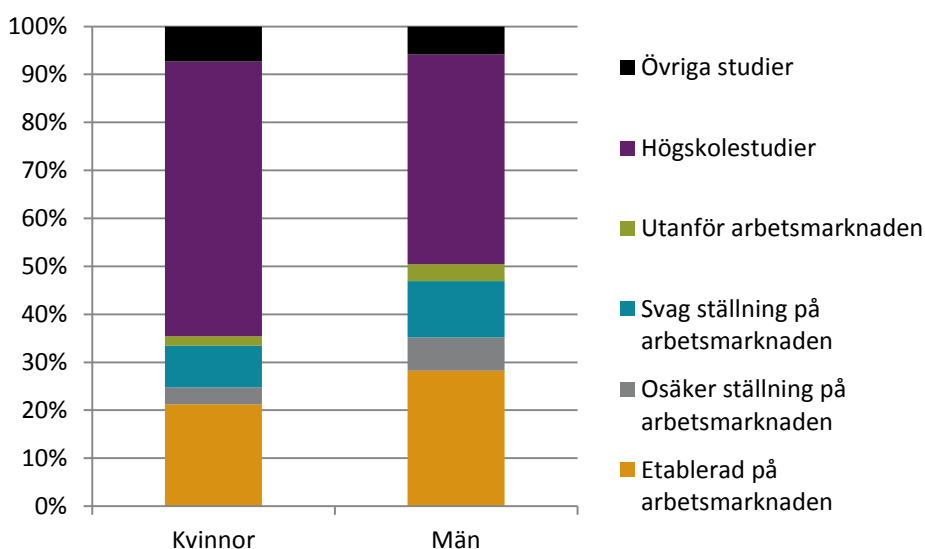
## Yrkesområde

De vanligaste yrkesområdena bland kvinnor var försäljningsarbete inom detaljhandeln m.m. och kontorsarbete. Bland männen var de vanligaste yrkesområdena maskinoperatörsarbete- och monteringsarbete, försäljningsarbete inom detaljhandeln m.m. och tekniker- och ingenjörsarbete.

## Högskolestudier

Tre år efter avslutad gymnasieutbildning var 57 procent av kvinnorna och 44 procent av männen högskolestuderande. Den klart vanligaste utbildningsinriktningen bland både män och kvinnor var teknik. Totalt återfanns sex av tio högskolestuderande inom denna utbildningsinriktning.

### Arbetsmarknadsstatus år 2012 för personer som avgick från Teknikprogrammet läsåret 2008/09. Andel i procent.



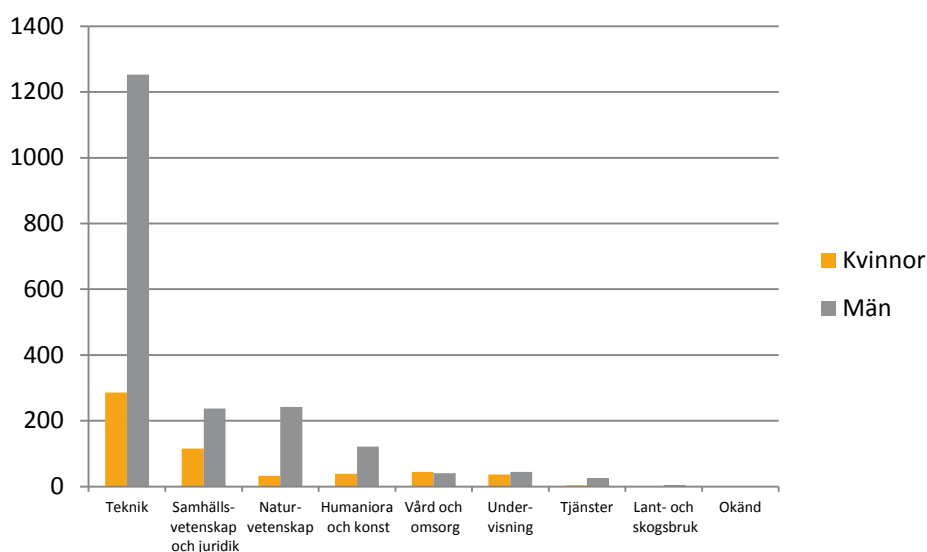
**De största yrkesområdena 2012 bland personer som avgick från Teknikprogrammet läsåret 2008/09. Antal och andel i procent.**

Personer med statusen etablerad eller osäker ställning på arbetsmarknaden.

Kvinnor	Antal	%	Män	Antal	%
Försäljningsarbete inom detaljhandeln m.m.	55	23	Maskinoperatörsarbete- och monteringsarbete	230	14
Kontorsarbete m.m.	27	11	Försäljningsarbete inom detaljhandeln m.m.	169	11
Köks- och restaurangbiträden	22	9	Tekniker- och ingenjörsarbete	151	10
Vård- och omsorgspersonal	21	9	Kontorsarbete m.m.	135	8
Kundservicearbete	20	8	Gruv-, bygg- och anläggningsarbete	120	8
Säljare, inköpare, mäklare m.fl.	17	7	Militärt arbete	115	7
Tekniker- och ingenjörsarbete	15	6	Metallhantverk, reparatörsarbete m.m.	81	5
Maskinoperatörsarbete- och monteringsarbete	12	5	Arbete som kräver teoretisk specialkompetens inom teknik och datavetenskap m.m.	77	5
Frisörer och annan servicepersonal, personliga tjänster	6	3	Processoperatörsarbete	70	4
Städare m.fl.	6	2	Transport- och maskinförarbete	50	3
Övriga yrkesområden	42	17	Övriga yrkesområden	390	25
<b>Totalt</b>	<b>244</b>	<b>100</b>	<b>Totalt</b>	<b>1589</b>	<b>100</b>

**Utbildningsinriktning på högskoleutbildning 2012 bland personer som avgick från Teknikprogrammet läsåret 2008/09. Antal.**

Personer med statusen högskolestudier.



# Fakta om statistiken

Etablering på arbetsmarknaden tre år efter gymnasieskolan är en registerstudie. Den beskriver arbetsmarknadsstatus, etableringsgrad, de vanligaste yrkesområdena och utbildningsinriktning på högskolan tre år efter avslutad gymnasieutbildning.

## Detta omfattar statistiken

Populationen har hämtats från Skolverkets elevregister, och omfattar dem som avgick från gymnasieskolan läsåret 2008/09. Personer som emigrerat eller avlidit har rensats bort från populationen. De som har gått i svenska utlandsskolor samt de gymnasieavgångna med samlat betygsdokument har inte tagits med. Statistiken redovisas på de 17 nationella program som fanns läsåret 2008/09.

Specialutformade program, individuella program och program vid fristående skolor som var närliggande ett nationellt ingår under respektive nationellt program. De som saknar anknytning till ett nationellt program ingår inte i statistiken. Totalt ingår 93511 personer i redovisningen.

## Definitioner och förklaringar

### Arbetsmarknadsstatus

Personernas status är årsbaserad och totalräknad. Den klassificeras i sex olika kategorier utifrån individbaserade uppgifter från flera olika datakällor, t.ex. inkomstuppgifter från kontrolluppgiftssystemet, sysselsättningsregistret på SCB och Arbetsförmedlingens sökanderegister.

#### *Etablerad på arbetsmarknaden*

Arbetsinkomst på minst 174 200 kr (år 2012), sysselsatt enligt sysselsättningsregistrets definition (november månad 2012), inga händelser som indikerar arbetslöshet och inga händelser som indikerar arbetsmarknadspolitiska åtgärder som inte är att betrakta som sysselsättning.

#### *Osäker ställning på arbetsmarknaden*

- Arbetsinkomst på minst 147 400 kr och upp till 174 200 kr (år 2012). Vid inkomst av aktiv näringsverksamhet gäller ingen nedre inkomstgräns. Inte klassificerad som studerande.
- Arbetsinkomst på minst 174 200 kr (år 2012) och under året förekomst av arbetslöshet (hel- eller deltid), arbetsmarknadspolitiska åtgärder eller inte klassificerad som sysselsatt enligt sysselsättningsregistrets definition. Inte klassificerad som studerande.

#### *Svag ställning på arbetsmarknaden*

- Arbetsinkomst upp till 147 400 kr (år 2012). Inte klassificerad som studerande.
- Arbetsinkomst på minst 147 400 kr (år 2012) samt under året förekomst av heltidsarbetslöshet/arbetsmarknadspolitiska åtgärder som överstiger 274 dagar. Inte klassificerad som studerande.

#### *Utanför arbetsmarknaden*

Avsaknad av arbetsinkomst aktuellt år. Inte klassificerad som studerande.

### **Högskolestuderande**

Registrerad på högskolans grundutbildning vårterminen eller höstterminen 2012 och erhållit någon form av studieersättning samma år. Inte klassificerad som etablerad på arbetsmarknaden.

### **Övriga studerande**

Erhållit någon form av studieersättning under aktuellt år. Inte klassificerad som etablerad på arbetsmarknaden eller högskolestuderande.

## **Etableringsgrad**

Etableringsgraden är en kvot. Täljaren är antalet etablerade. Nämnaren är summan av antalet etablerade, osäker ställning, svag ställning och utanför arbetsmarknaden. Kvoten multipliceras med 100 och redovisas i och med det i procent. Etableringsgraden möjliggör jämförelser av etablering mellan program med varierande storlek på andelen som klassificerats som studerande. Andelen med osäker ställning, svag ställning och utanför arbetsmarknaden beräknas på samma sätt som ovan.

## **Yrkesområde**

Yrkesområde redovisas för dem med statuskategorierna etablerad eller osäker ställning på arbetsmarknaden.

Yrkesuppgifterna kommer från yrkesregistret vid SCB. Redovisningen är i allmänhet på 2-siffernivå, s.k. huvudgrupper, enligt nomenklaturen Svensk standard för yrkesklassificering (SSYK). För vissa, i populationen, särskilt vanliga arbeten görs redovisningen på 3-siffernivå, s.k. yrkesgrupper.

Eftersom två olika nivåer redovisas parallellt så används begreppet yrkesområde för både huvud- och yrkesgrupp.

Bara 75 procent av dem med anknytning till arbete har en uppgift i yrkesregistret för 2012. De saknade uppgifterna har hanterats som ett svarsbortfall i en postenkät eller en intervjuundersökning. Ett uppräkningsförfarande, kalibrering, som utnyttjar hjälpinformation från register har använts för att reducera den skevhet som bortfallet troligtvis ger upphov till. Den hjälpinformation som har använts är program i kombination med kön samt näringsgren och ovan nämnda variabeln arbetsmarknadsstatus. Den uppräkningsvikt som fås från kalibreringen gör att en "svarande" person dels representerar sig själv och dels en del av bortfallet av yrkesuppgifter för andra personer med samma kön, utbildning, näringsgren och arbetsmarknadsstatus.

## **Så görs statistiken**

Undersökningen är registerbaserad. Populationen hämtas från Skolverkets elevregister och består av avgångna från gymnasieskolan läsåret 2008/09. Från SCB:s databas LISA hämtas uppgifter om arbetslöshet, inkomster, yrke, högskolestudier m m. Dessa uppgifter används sedan för att klassificera varje individs arbetsmarknadsstatus (se Definitioner och förklaringar). Från Högskoleregistret hämtas uppgifter om utbildningsinriktning för de som har klassificerats som högskolestuderande.



## Statistikens tillförlitlighet

Ett statistikvärdes tillförlitlighet/osäkerhet beror på den totala avvikelsen (totala felet) mellan skattningen och målstorheten. Denna totala avvikelse skulle kunna beskrivas enligt följande:

Totala felet = Urvalsfel + Täckningsfel + Bortfallsfel + Mätfel + Bearbetningsfel

Då undersökningen är helt och hållet registerbaserad förekommer inget urvalsfel.

Rampopulationen (Skolverkets register över gymnasieavgångna) antas inte skilja sig så mycket från målpopulation. Täckningsfelet bedöms därför som litet.

Ungefär en fjärdedel av populationen saknar uppgifter i yrkesregistret vilket leder till ett bortfallsfel. Inga studier av storleken på detta bortfallsfel har gjorts. För en utförligare beskrivning, se Definitioner och förklaringar.

En persons ställning på arbetsmarknaden beror på hur man har klassificerats enligt variabeln arbetsmarknadsstatus. Resultaten i denna undersökning är därför starkt beroende av hur denna variabel definieras, se Definitioner och förklaringar.





All officiell statistik finns på: **[www.scb.se](http://www.scb.se)**  
Statistikservice: tfn 08-506 948 01

All official statistics can be found at: **[www.scb.se](http://www.scb.se)**  
Statistics service, phone +46 8 506 948 01